






Boletín Económico

Abril 2015

Vto.	BC	Var. Abs.	MH	Var. Abs.
2015	8.70%	-0.40%	6.05%	-1.15%
2016	8.85%	-0.65%	8.25%	-0.15%
2017	9.20%	-0.70%	8.65%	-0.15%
2018	9.65%	-0.55%	9.25%	-0.15%
2019	9.85%	-0.55%	9.30%	-0.35%
2020	9.95%	-0.60%	9.35%	-0.40%
2021	10.10%	-0.65%	9.45%	-0.40%
2022	10.30%	-0.60%	9.55%	-0.45%
2023			10.40%	-0.60%
2024			9.75%	-0.45%
2028			11.45%	-0.55%
2029			10.50%	-0.50%
CDEEE23			4.55%	-0.35%

Noticias Locales

-  El BCRD reduce su tasa de interés de política monetaria en 50 puntos básicos, de 5.75% anual a 5.25% anual
-  A 90 días, la tasa de interés activa ha bajado 218 puntos básicos, mientras que la pasiva a 30 días lo ha hecho en 87 puntos básicos.
-  Desde el 1999, el BCRD no había informado de una tasa de inflación acumulada tan baja para el primer trimestre del año, como anunció que era de 0.16% a marzo de 2015.
-  La Comisión Económica para América Latina y el Caribe (CEPAL) ha revisado a la baja la proyección del crecimiento económico de la región para 2015, estimando en 1.0% el aumento del Producto Interno Bruto (PIB) regional.
-  En moneda nacional, el total de los activos de las cooperativas asciende a RD\$84,199.75 millones, lo que representa el 3% del PIB del 2014.

Las ideas y conceptos emitidos en la presente publicación son de uso exclusivamente informativo y no constituyen una recomendación específica respecto a las decisiones o acciones a tomar por parte de los lectores o clientes. En adición, Parallax Valores Puesto de Bolsa no se hace responsable de los conceptos que expresan sus colaboradores, los cuales no siempre coinciden con el criterio de la dirección de este boletín. Sin perjuicio de lo anterior, las fuentes de información son públicas y consideradas fehacientes.

Boletín Económico

Abril 2015

	Dic. 2014	Acum. 2015	Acum. 12 Meses	Var. Mensual
Inflación	1.58%	0.16%	0.64%	↑
Devaluación FX	2.88%	0.13%	3.59%	↑

	Dic. 2014	Actual	Var. Absoluta	Var. Relativa
Tasa de Cambio USD/DOP	44.28	44.78	0.08	0.17%
Deuda Pública (MM)	23,855.40	22,242.20	-	-
Deuda Pública (% del PIB)	37.90%	34.40%	-	-
Reservas Internacionales Netas US (MM)	4,650.45	4,717.76	(96.25)	-2.00%
Over Night Neto (MM)	25,645.79	12,641	(84.80)	-0.67%
TIPP Activa	14.24%	14.83%	-	-
TIPP Pasiva	7.57%	6.00%	-2.46%	-29.08%

	1 Mes	6 Meses	2015	Total
Vencimiento del BC (MM)	3,000	18,447	23,103	412,991

*La deuda pública está disponible hasta febrero 2015.

Macroeconomía Local

Mercado Cambiario: La tasa de cambio (USD-DOP) se mantuvo relativamente estable durante el mes con una devaluación de 8 centavos, lo que representa una variación relativa de 0.17%.

Inflación: La inflación registró una variación de un 0.14% para un acumulado de 0.16%.

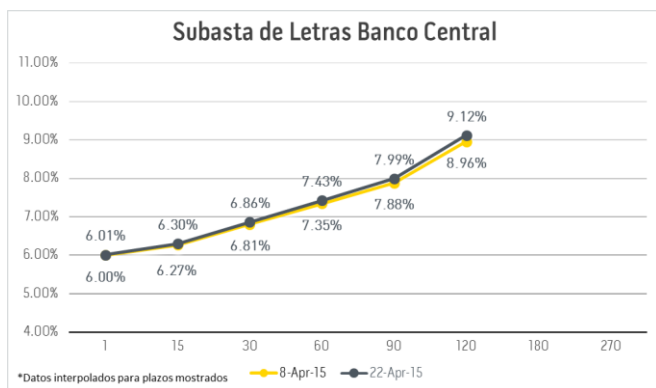
Reservas Internacionales Netas: Las RIN disminuyeron por un monto de US\$96.25MM ubicándose en US\$ 4,717.76MM.

Deuda Pública: La Deuda Pública aumento en US\$116.6MM, ubicándose en US\$22,125.6MM. Esto representa el 34.40% del PIB.

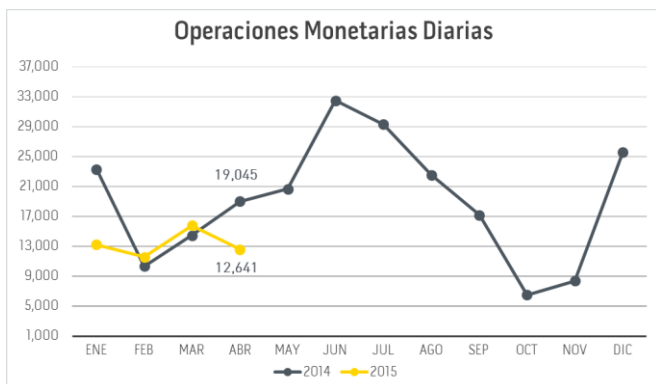
Boletín Económico

Abril 2015

Últimas tendencias Mercado Local



Fuente: Banco Central



Fuente: Banco Central

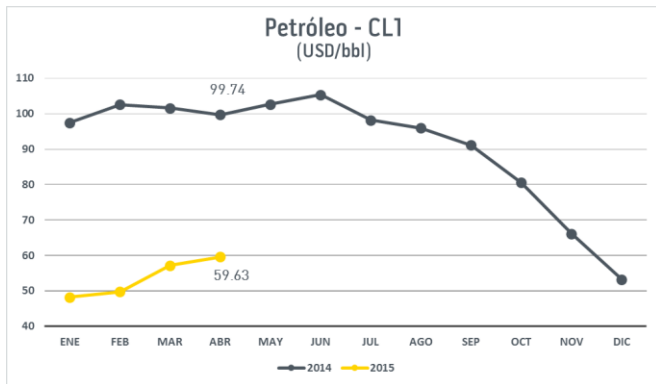
Letras Banco Central: El BC subastó RD\$600MM en dos subastas de letras. El monto total de ofertas recibidas fue de RD\$1,772.72MM de las cuales adjudicaron un total de RD\$331MM y RD\$235.22MM a unos rendimientos promedios de 8.7446% y 8.6330%, respectivamente.

Operaciones Monetarias Diarias: El volumen de las operaciones monetarias diarias disminuyó en RD\$84.8MM, situándose en RD\$12,641.1MM. Esto lleva a una presión hacia la baja en las tasas.

Bolsa de Valores RD: En el mercado de valores local, el volumen transado a través de la plataforma de negociación de la Bolsa de Valores acumula RD\$29,032,464,852 en el mercado secundario y RD\$3,781,637,264 en el mercado primario. Los títulos más transados en el mes fueron Notas de Renta Fija con un total de RD\$3,089,391,313 (26.53% del total transado en el mes), seguidos por Certificados de Inv. Especial con un total de RD\$2,985,264,141 (25.63% del total transado en el mes).

Boletín Económico

Abril 2015



Fuente: Bloomberg

World Equity Index



Fuente: Bloomberg

Noticias Internacionales

- Grecia pagó un nuevo tramo de 460 millones de euros al Fondo Monetario Internacional (FMI) con lo que consigue sortear la quiebra una vez más.
- Nepal se enfrenta tras el terremoto a una costosa reconstrucción de alrededor de US\$5,000MM, que equivale un 20% de su PIB.
- El informe de Perspectivas Económicas Globales del FMI, pronostica una desaceleración de Latinoamérica hasta el 0.9 % en 2015, con un repunte hasta el 2 % en 2016.
- El Banco Mundial (BM) pronosticó dos años de recesión para Rusia, cuya economía se contraerá un 3,8 % en 2015.
- Según el FMI, la recuperación de la economía española continuará su consolidación en 2015 y 2016, cuando crecerá un 2,5 % y un 2 % respectivamente.



PARVAL
PUESTO DE BOLSA