

# Boletín Económico

Junio 2015

Vto.	BC	Var. Abs.	MH	Var. Abs.
2015	8.00%	-0.25%		
2016	8.45%	-0.25%	8.25%	-0.25%
2017	9.05%	-0.05%	8.40%	-0.45%
2018	9.30%	-0.10%	9.00%	-0.20%
2019	9.60%	-0.05%	9.30%	0.00%
2020	9.90%	0.10%	9.40%	-0.10%
2021	10.05%	0.05%	9.50%	-0.05%
2022	10.20%	0.05%	9.65%	-0.05%
2023			10.30%	-0.05%
2024			9.85%	0.05%
2026			10.05%	N/A
2028			11.40%	-0.10%
2029			10.45%	-0.20%
CDEEE23			4.60%	-0.40%

## Noticias Locales

- En su reunión de política monetaria del mes de junio de 2015 el BC decidió mantener su tasa de interés de política monetaria en 5.00% anual.
- El IPC registró una variación positiva de 0.29% con respecto al mes de abril, ubicando la inflación acumulada de los primeros cinco meses del año en 0.19%.
- EGE Haina culminó este mes la colocación de su cuarto programa de emisión de bonos corporativos, por valor de 100 millones de dólares, con una tasa promedio de 6.18% y un plazo de 10 años.
- Las recaudaciones de la DGII Internos correspondientes al mes de mayo 2015 ascendieron RD\$24,076.5 millones, representando un crecimiento de 1.5 % comparado con el mismo periodo del 2014.
- Una delegación de BVRD, encabezada por su vicepresidente Felipe Amador, visita la Bolsa de Valores de Londres. Con el objetivo de impulsar posibles acuerdos y explorar relaciones de negocio.

Las ideas y conceptos emitidos en la presente publicación son de uso exclusivamente informativo y no constituyen una recomendación específica respecto a las decisiones o acciones a tomar por parte de los lectores o clientes. En adición, Parallax Valores Puesto de Bolsa no se hace responsable de los conceptos que expresan sus colaboradores, los cuales no siempre coinciden con el criterio de la dirección de este boletín. Sin perjuicio de lo anterior, las fuentes de información son públicas y consideradas fehacientes.

# Boletín Económico

Junio 2015

	Dic. 2014	Acum. 2015	Acum. 12 Meses	Var. Mensual
Inflación	1.58%	0.19%	0.23%	↑
Devaluación FX	2.88%	1.41%	3.34%	↑

	Dic. 2014	Actual	Var. Absoluta	Var. Relativa
Tasa de Cambio USD/DOP	44.28	44.91	0.08	0.17%
Deuda Pública (US\$MM)	23,855.40	23,525.60	976.10	4.33%
Deuda Pública (% del PIB)	37.90%	35.80%	1.50%	4.37%
Reservas Internacionales Netas US (MM)	4,650.45	4,910.80	(34.50)	-0.70%
Over Night Neto (MM)	25,645.79	12,733	(1,685.50)	-11.69%
TIPP Activa	14.24%	13.64%	-0.40%	-2.85%
TIPP Pasiva	7.57%	4.68%	-0.41%	-8.06%

	1 Mes	6 Meses	2015	Total
Vencimiento del BC (MM)	4,143	19,329	19,329	412,121

\*La inflación y deuda pública están disponibles hasta mayo  
Macroeconomía Local

**Mercado Cambiario:** La tasa de cambio (USD-DOP) se mantuvo relativamente estable durante el mes con una devaluación de 8 centavos, lo que representa una variación relativa de 0.17%.

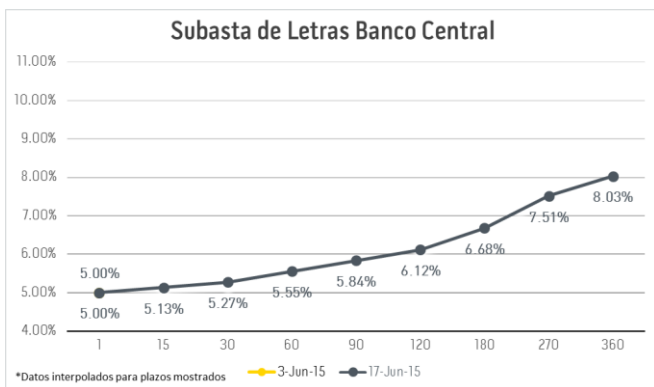
**Inflación:** La inflación registró una variación de un 0.29% para un acumulado de 0.19%.

**Reservas Internacionales Netas:** Las RIN disminuyeron por un monto de US\$34.5MM ubicándose en US\$ 4,910.8MM.

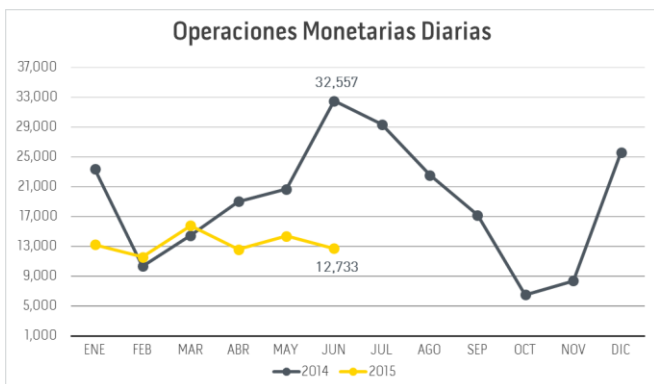
**Deuda Pública:** La Deuda Pública aumento en US\$976.1MM, ubicándose en US\$23,525.6MM. Esto representa el 35.80% del PIB.

# Boletín Económico

Junio 2015



Fuente: Banco Central



Fuente: Banco Central

## Ultimas tendencias Mercado Local

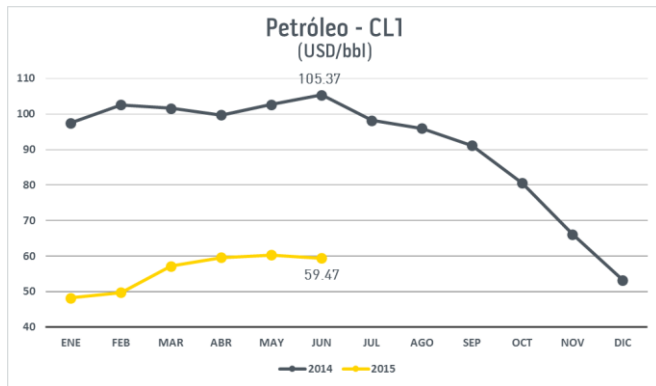
**Letras Banco Central:** El BC subastó RD\$200MM en dos subastas de letras. El monto total de ofertas recibidas fue de RD\$568.943MM. La primera fue declarada desierta y adjudicaron un total de RD\$100MM a un rendimiento promedio y 7.9242% en la segunda.

**Operaciones Monetarias Diarias:** El volumen de las operaciones monetarias diarias disminuyó en RD\$1,685.5MM, situándose en RD\$12,733MM. Esto lleva a una ligera presión hacia la alza en las tasas de los títulos valores.

**Bolsa de Valores RD:** En el mercado de valores local, el volumen transado a través de la plataforma de negociación de la Bolsa de Valores acumula RD\$58,700,591,591 en el mercado secundario y RD\$5,620,864,781 en el mercado primario. Los títulos más transados en el mes fueron los Certificados de Inv. Especial con un total de RD\$8,171,082,801 (48.55% del total transado en el mes), seguidos por Bonos de Deuda Ley 58-13 con un total de RD\$4,480,652,199 (26.62% del total transado en el mes).

# Boletín Económico

Junio 2015



Fuente: Bloomberg

## World Equity Index



Fuente: Bloomberg

## Noticias Internacionales

- La economía cubana crecerá un 4% en el primer semestre del año gracias a la industria azucarera y el comercial. El PIB creció 1,3, por debajo de los 2,2% previstos inicialmente.
- Según el Depto. De Comercio la economía de Estados Unidos se contrajo a un ritmo anual del 0.2 % en el primer trimestre del año, frente al cálculo inicial de contracción del 0.7%.
- El WTI cayó un 2.18% y cerró en 58.33 dólares el barril ante la aparente falta de progresos en las negociaciones entre Irán y la comunidad internacional sobre el plan nuclear iraní.
- El BM redujo sus proyecciones de crecimiento económico global al 2.8% para este año, frente al 3% previsto en enero.
- El presidente del Eurogrupo, Jeroen Dijsselbloem, aseguró ayer que la distancia entre Grecia y sus acreedores sobre las reformas para desbloquear las ayudas "todavía es grande"