






# Boletín Económico

Septiembre 2015

Vto.	BC	Var. Abs.	MH	Var. Abs.
2015	8.10%	0.15%		
2016	8.70%	0.10%	7.95%	-0.35%
2017	9.20%	0.05%	8.75%	-0.10%
2018	9.60%	0.05%	9.40%	-0.05%
2019	9.80%	0.00%	9.60%	-0.05%
2020	10.10%	-0.05%	9.70%	-0.05%
2021	10.30%	-0.05%	9.80%	-0.05%
2022	10.65%	0.05%	9.95%	-0.05%
2023			10.45%	0.00%
2024			10.15%	-0.05%
2026			10.30%	-0.05%
2028			11.30%	-0.15%
2029			10.60%	-0.10%
CDEEE23			4.60%	0.00%

## Noticias Locales

-  El BCRD decidió mantener su tasa de interés de política monetaria en 5%.
-  El BC anunció que los resultados preliminares del Indicador Mensual de Actividad Económica (IMAE) del mes de julio revelan un crecimiento económico de 7.5%, a pesar de la significativa caída de -10.6% en el crecimiento del sector agropecuario en dicho mes por la fuerte sequía.
-  El déficit fiscal para el 2016 se estima en RD\$75,893.5 millones, para un equivalente de 2.3% del PIB.
-  El Gobierno renegoció el 90% de la deuda que mantenía con los generadores de electricidad por un monto total de US\$778.3MM, lo que permitirá al Estado dominicano un ahorro de US\$151MM durante los próximos 5 años.
-  Las cifras preliminares de las exportaciones hacia Haití durante el periodo enero-junio 2015 de la Oficina Nacional de Estadística (ONE), reflejan que el país exportó US\$527.36MM en mercancías hacia dicho país.

Las ideas y conceptos emitidos en la presente publicación son de uso exclusivamente informativo y no constituyen una recomendación específica respecto a las decisiones o acciones a tomar por parte de los lectores o clientes. En adición, Parallax Valores Puesto de Bolsa no se hace responsable de los conceptos que expresan sus colaboradores, los cuales no siempre coinciden con el criterio de la dirección de este boletín. Sin perjuicio de lo anterior, las fuentes de información son públicas y consideradas fehacientes.

# Boletín Económico

Septiembre 2015

	Dic. 2014	Acum. 2015	Acum. 12 Meses	Var. Mensual
Inflación	1.58%	1.17%	0.43%	↑
Devaluación FX	2.88%	2.21%	3.41%	↑

	Dic. 2014	Actual	Var. Absoluta	Var. Relativa
Tasa de Cambio USD/DOP	44.28	45.26	0.19	0.41%
Deuda Pública (US\$MM)	23,855.40	23,840.00	98.10	0.41%
Deuda Pública (% del PIB)	37.90%	36.30%	-0.20%	-0.55%
Reservas Internacionales Netas US (MM)	4,650.45	4,771	90.80	1.94%
Over Night Neto (MM)	25,645.79	8,693	(7,277.60)	-45.57%
TIPP Activa	14.24%	13.38%	-1.99%	-12.95%
TIPP Pasiva	7.57%	6.76%	1.80%	36.29%

	1 Mes	6 Meses	2015	Total
Vencimiento del BC (MM)	5,377	36,558	10,033	420,201

\*La inflación y la deuda pública están disponibles hasta agosto.

**Mercado Cambiario:** La tasa de cambio (USD-DOP) se mantuvo estable durante el mes con una devaluación de 19 centavos, lo que representa una variación relativa de 0.41%.

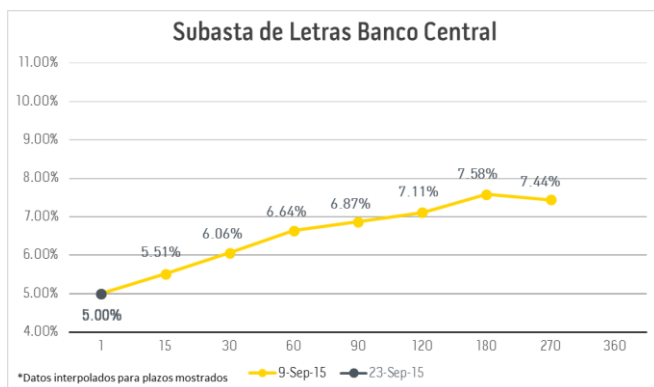
**Inflación:** La inflación registró una variación de un 0.32% para un acumulado de 0.43%.

**Reservas Internacionales Netas:** Las RIN disminuyeron por un monto de US\$90.8MM ubicándose en US\$ 4,771MM.

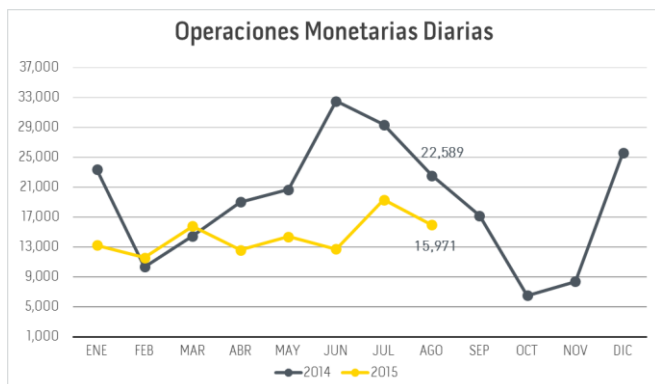
**Deuda Pública:** La Deuda Pública aumentó en US\$98.1MM, ubicándose en US\$23,840MM. Esto representa el 36.30% del PIB.

# Boletín Económico

Septiembre 2015



Fuente: Banco Central



Fuente: Banco Central

## Últimas tendencias Mercado Local

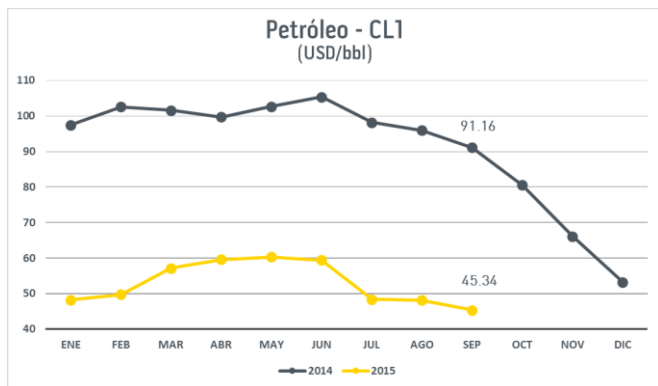
**Letras Banco Central:** El BC subastó RD\$200MM en dos subastas de letras. El monto total de ofertas recibidas fue de RD\$469.1MM. En la primera adjudicaron un total de 100MM a un rendimiento promedio de 6.7015% y la segunda fue declarada desierta.

**Operaciones Monetarias Diarias:** El volumen de las operaciones monetarias diarias disminuyó en RD\$7,228MM, situándose en RD\$8,693MM. Esto lleva a una ligera presión hacia el alza en las tasas de los títulos valores.

**Bolsa de Valores RD:** En el mercado de valores local, el volumen transado a través de la plataforma de negociación de la Bolsa de Valores acumula RD\$100,621,076,028 en el mercado secundario y RD\$5,961,008,156 en el mercado primario. Los títulos más transados en el mes fueron los Bonos de Deuda Ley 58-13 con un total de RD\$3,849,909,514 (28.89% del total transado en el mes), seguidos por los Certificados de Inversión Especial del Banco Central con un total de RD\$3,713,580,718 (27.86% del total transado en el mes).

# Boletín Económico

Septiembre 2015



Fuente: Bloomberg

## World Equity Index



Fuente: Bloomberg

## Noticias Internacionales

- El desempleo en EE.UU. en el mes de agosto se redujo al 5.1%, dos décimas menos que en julio, con la creación de 173,000 empleos, y se situó en su nivel más bajo en siete años.
- La mayoría de las bolsas latinoamericanas cerraron con alza en una sesión en la que Wall Street obtuvo fuertes ganancias y el Dow Jones subió un 2.42% animado por el buen desempeño de las bolsas asiáticas y europeas y tras las fuertes pérdidas de la semana anterior.
- El Banco Asiático de Desarrollo (BAD) rebajó ayer su previsión de crecimiento para China al 6,8% en 2015, por debajo del 7,2% que pronosticó en marzo, en base a la debilidad de la demanda externa.
- El IPC de Estados Unidos cayó en agosto un 0.1%, su primer descenso desde enero, con lo que la inflación interanual quedó en un 0.2%.
- Janet Yellen, presidenta de la Reserva Federal de Estados Unidos, prevé que el organismo decida subir hacia finales de año las tasas de interés que se encuentran actualmente en mínimos históricos.