






# Boletín Económico

Noviembre 2015

Vto.	BC	Var. Abs.	MH	Var. Abs.
2015	9.00%	1.00%		
2016	9.55%	0.35%	8.50%	0.20%
2017	9.85%	0.30%	9.20%	0.20%
2018	10.05%	0.30%	9.60%	0.25%
2019	10.30%	0.25%	9.75%	0.10%
2020	10.60%	0.15%	9.90%	0.10%
2021	10.95%	0.25%	10.00%	0.10%
2022	11.35%	0.25%	10.15%	0.15%
2023			10.65%	0.20%
2024			10.35%	0.15%
2026			10.50%	0.15%
2028			11.35%	0.05%
2029			10.90%	0.20%
CDEEE23			4.90%	0.35%

## Noticias Locales

-  El Banco Central decidió mantener su tasa de interés de política monetaria en 5% anual.
-  El FMI destacó a la República Dominicana, país para el que prevé un crecimiento de entre 6.5% y el 7%, como una de las economías más dinámicas de la región.
-  La deuda pública total, tanto la del sector público no financiero como la del Banco Central, es de 50.20% del PIB.
-  El Banco Europeo de Inversión otorgó un préstamo por US\$100MM a la República Dominicana para fomentar el desarrollo de diferentes áreas.
-  El director Ejecutivo del Banco Mundial aprobó ayer un préstamo de Política Pública de Desarrollo para República Dominicana de US\$60MM destinado a reforzar la gestión y transparencia de las finanzas públicas.

Las ideas y conceptos emitidos en la presente publicación son de uso exclusivamente informativo y no constituyen una recomendación específica respecto a las decisiones o acciones a tomar por parte de los lectores o clientes. En adición, Parallax Valores Puesto de Bolsa no se hace responsable de los conceptos que expresan sus colaboradores, los cuales no siempre coinciden con el criterio de la dirección de este boletín. Sin perjuicio de lo anterior, las fuentes de información son públicas y consideradas fehacientes.

# Boletín Económico

Noviembre 2015

	Dic. 2014	Acum. 2015	Acum. 12 Meses	Var. Mensual
Inflación	1.58%	2.08%	1.23%	↑
Devaluación FX	2.88%	2.49%	2.92%	↑

	Dic. 2014	Actual	Var. Absoluta	Var. Relativa
Tasa de Cambio USD/DOP	44.28	45.38	0.01	0.02%
Deuda Pública (US\$MM)	23,855.40	23,825.00	(15.60)	-0.07%
Deuda Pública (% del PIB)	37.90%	36.20%	(0.00)	-0.28%
Reservas Internacionales Netas US (MM)	4,650.45	4,576	(143.60)	-3.04%
Over Night Neto (MM)	25,645.79	5,634	(998.80)	-15.06%
TIPP Activa	14.24%	14.75%	0.02	11.91%
TIPP Pasiva	7.57%	9.60%	0.04	57.38%

	1 Mes	6 Meses	2015	Total
Vencimiento del BC (MM)	4,656	31,181	4,656	426,750

\*La inflación y la deuda pública están disponibles hasta octubre.  
Macroeconomía Local

**Mercado Cambiario:** La tasa de cambio (USD-DOP) registró una devaluación de 1 centavo, lo que representa una variación relativa de 0.02%.

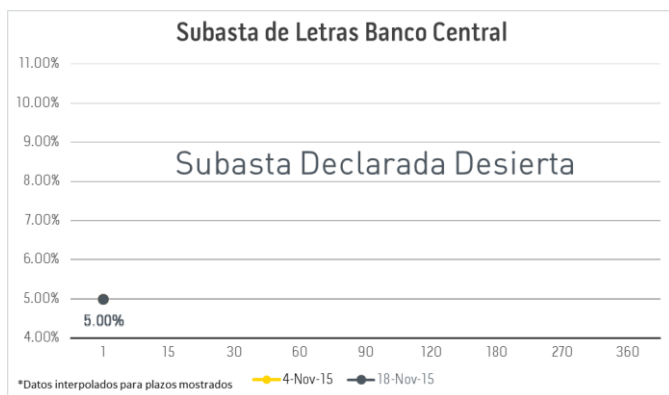
**Inflación:** La inflación registró una variación de un 0.16% para un acumulado de 2.08%.

**Reservas Internacionales Netas:** Las RIN disminuyeron por un monto de US\$143.60MM ubicándose en US\$ 4,576MM.

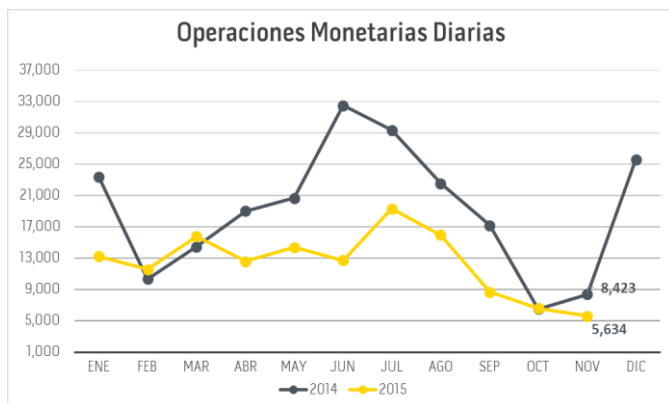
**Deuda Pública:** La Deuda Pública hasta el mes de Agosto muestra US\$23,825MM. Esto representa el 36.20% del PIB.

# Boletín Económico

Noviembre 2015



Fuente: Banco Central



Fuente: Banco Central

## Ultimas tendencias Mercado Local

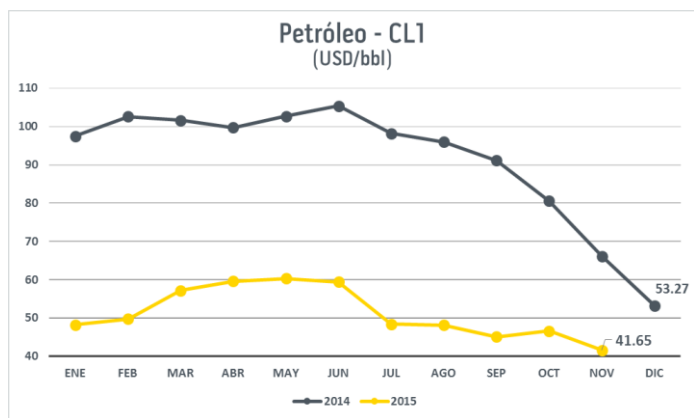
**Letras Banco Central:** El BC subastó RD\$500MM en dos subastas, las cuales se declararon desiertas.

**Operaciones Monetarias Diarias:** Los resultados de las operaciones monetarias diarias aumentaron en RD\$26.7MM, dejando la liquides del sistema financiero en RD\$6,659MM. Esto continua la presión hacia el alza en las tasas de interés y las tasas de los títulos valores.

**Bolsa de Valores RD:** En el mercado de valores local, el volumen transado a través de la plataforma de negociación de la Bolsa de Valores acumula RD\$116,871,364,408 en el mercado secundario y RD\$8,210,701,713 en el mercado primario. Los títulos más transados en el mes fueron los Certificados de Inversión Especial del Banco Central con un total de RD\$2,980,958,344 (35.23% del total transado en el mes), seguidos por los Bonos de Deuda Ley 152-14 con un total de RD\$2,239,806,630 (26.47% del total transado en el mes).

# Boletín Económico

Noviembre 2015



Fuente: Bloomberg

## World Equity Index



Fuente: Bloomberg

## Noticias Internacionales

- La inversión en energías renovables en América Latina y el Caribe creció hasta los \$US23,000MM en 2014, con Brasil, Chile, México y Uruguay entre los primeros 10 mercados de emergentes, según el Banco Interamericano de Desarrollo.
- La inflación en Brasil se aceleró a 0.82% en octubre, el mayor registro desde 2002 y acumula 9.93% de variación, su mayor en 12 años.
- El gobierno venezolano ha pagado US\$13,500MM por deuda exterior y un desembolso de igual monto en el 2014.
- El Banco Central Europeo informó que mantuvo los tipos de interés en la zona del euro en el mínimo histórico del 0.05% y la tasa de interés marginal de crédito en 0.30%, después de que la inflación cayera a terreno negativo.