

Boletín Económico

Marzo 2016

Noticias Locales

Vto.	BC	Var. Abs.	MH	Var. Abs.
2016	9.08%	-0.18%	9.10%	-0.10%
2017	9.38%	-0.32%	9.30%	-0.20%
2018	9.71%	-0.19%	9.59%	-0.21%
2019	9.91%	-0.19%	9.75%	-0.25%
2020	10.28%	-0.22%	9.88%	-0.22%
2021	10.47%	-0.43%	10.01%	-0.19%
2022	10.62%	-0.38%	10.13%	-0.22%
2023	10.70%	-0.40%	10.88%	-0.12%
2024			10.48%	-0.12%
2026			10.76%	-0.04%
2028			11.65%	-0.35%
2029			10.98%	-0.03%
CDEEE23			4.95%	-0.85%

- El FMI publicó que estima que al 2015 la deuda consolidada del sector público es de 48.5% del PIB, y para 2016 proyecta que la misma alcanzaría un 49.5%, lo que representa un incremento de un punto porcentual.
- RD tiene circulando por el mundo US\$9,568.MM en bonos globales, lo que convierte el país en objeto de atención de los fondos y banco de inversiones, y de las agencias calificadores que operan en los mercados internacionales.
- BC anunció que colocará gradualmente en el mercado de divisas entre US\$100MM y US\$200MM, para satisfacer los requerimientos de dólares de los agentes económicos, como manera de contribuir con el comportamiento normal de las actividades productivas del país.
- La DGII recaudó en el mes de febrero 2016 un total de RD\$24,651.7MM, mostrando un aumento de RD\$1,299.6MM respecto a lo recaudado en el mismo periodo del año 2015 y equivalente a un crecimiento de 5.6%.

Las ideas y conceptos emitidos en la presente publicación son de uso exclusivamente informativo y no constituyen una recomendación específica respecto a las decisiones o acciones a tomar por parte de los lectores o clientes. En adición, Parallax Valores Puesto de Bolsa no se hace responsable de los conceptos que expresan sus colaboradores, los cuales no siempre coinciden con el criterio de la dirección de este boletín. Sin perjuicio de lo anterior, las fuentes de información son públicas y consideradas fehacientes.

Boletín Económico

Marzo 2016

	Dic. 2015	Acum. 2016	Acum. 12 Meses	Var. Mensual
Inflación	2.34%	-0.57%	1.74%	↓
Devaluación FX	2.78%	0.60%	2.41%	↑

	Dic. 2015	Actual	Var. Absoluta	Var. Relativa
Tasa de Cambio USD/DOP	45.51	45.78	0.05	0.12%
Deuda Pública (US\$MM)	23,804	24,799	(11.90)	-0.05%
Deuda Pública (% del PIB)	36.20%	36.00%	-	0.00%
Reservas Internacionales Netas US (MM)	5,195.1	5,121	(146.25)	1.38%
Over Night Neto (MM)	9,812.3	22,605	2,539.20	36.66%
TIPP Activa	16.68%	14.53%	(0.01)	-1.36%
TIPP Pasiva	7.65%	7.03%	0.01	29.94%

	1 Mes	6 Meses	2016	Total
Vencimiento del BC (MM)	-	8,000	8,130	438,681

*La inflación y la deuda pública se encuentran disponibles hasta el mes de febrero.

Macroeconomía Local

Mercado Cambiario: La tasa de cambio (USD-DOP) se mantuvo relativamente estable durante el mes con una devaluación de 05 centavos, lo que representa una variación relativa de 0.12%.

Inflación: La inflación registró una variación de un -0.57% para un acumulado de 1.74%.

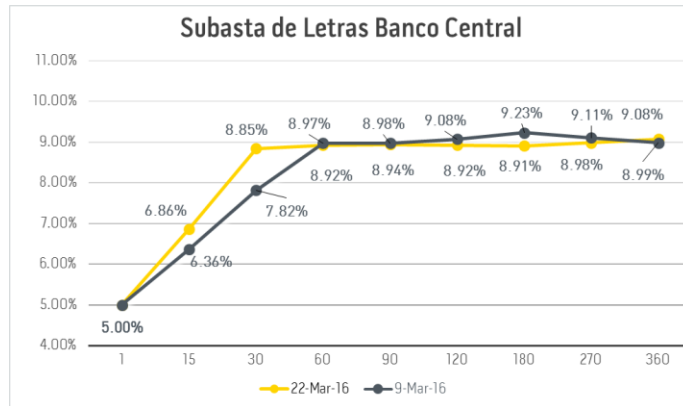
Reservas Internacionales Netas: Las RIN disminuyeron por un monto de US\$146.25MM ubicándose en US\$5,121MM.

Deuda Pública: La Deuda Pública al mes de Enero muestra US\$24,799MM. Esto representa el 36.00% del PIB.

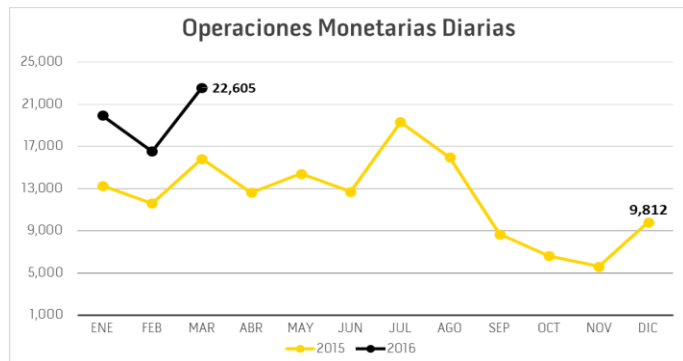
Boletín Económico

Marzo 2016

Ultimas Tendencias: Mercado Local



Fuente: Banco Central



Fuente: Banco Central

Letras Banco Central: El BC subastó RD\$800MM en dos subastas de letras. El monto total de ofertas recibidas fue de RD\$1,017MM. Adjudicaron un total de RD\$800MM, en las otras dos a rendimientos promedios de 8.99% y 8.93%.

Operaciones Monetarias Diarias: El volumen de las operaciones monetarias diarias aumentó en RD\$6,064MM, situándose en RD\$22,605MM. Esto pudo haber influido en la alza de las tasas de la curva de títulos del BCRD.

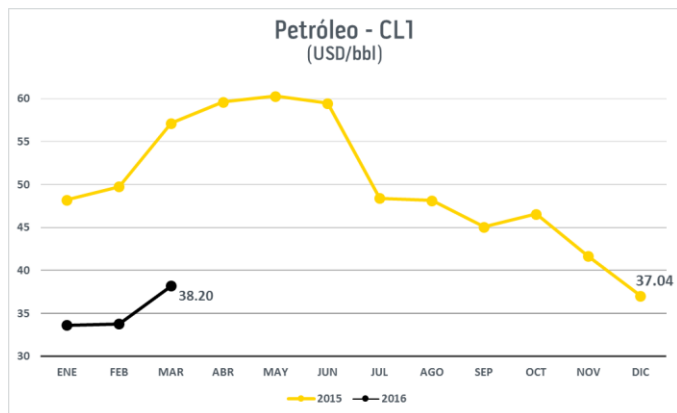
Bolsa de Valores RD: El volumen transado a través de la plataforma de negociación de la Bolsa de Valores acumula RD\$10,092,781,047 en el mercado secundario. Los títulos más transados en el mes fueron los Bonos de Deuda Ley 331-15 con un total de RD\$3,624,996,228 (34.88% del total transado en el mes), seguidos por los Certificados de Inversión Especial con un total de RD\$3,307,682,268 (31.83% del total transado en el mes.)



PARVAL
PUESTO DE BOLSA

Boletín Económico

Marzo 2016



Fuente: Bloomberg

World Equity Index

1) Americas	2Day	Value	Net Chg	%Chg	Time	P/E	DvYld	%1Mon	%1MonCur
11) DOW JONES		17719.51	-73.24	-0.41%	14:11	16.14	2.56	+4.19%	+4.19%
12) S&P 500		2066.71	-6.07	-0.29%	13:56	18.78	2.18	+3.34%	+3.34%
13) NASDAQ		4892.66	-21.88	-0.45%	14:11	30.75	1.30	+3.72%	+3.72%
14) S&P/TSX Comp		13361.52	-78.92	-0.59%	13:51	21.20	3.24	+1.13%	+3.11%
15) MEX IPC		45528.81	-534.11	-1.16%	13:51	31.03	1.97	+1.52%	+3.34%
16) IBOVESPA		48955.65	-1605.88	-3.18%	13:56	--	3.79	-0.26%	+3.89%
17) CHILE SLCT		3940.11	-7.22	-0.18%	14:11	24.37	3.12	+2.65%	+4.33%
18) Colom COLCAP		1332.70	-0.93	-0.07%	13:50	28.04	3.00	+2.92%	+6.19%
19) ARG MERVAL		12857.39	-322.45	-2.45%	13:50	13.56	0.47	-3.10%	+0.08%
20) S&P/BVL Peru		11890.43	-167.50	-1.39%	04/01 c	27.66	2.44	+5.42%	+8.63%
2) EMEA									
21) Euro Stoxx		2962.28	+9.00	+0.30%	11:50 c	19.43	3.95	-2.47%	+1.03%
22) FTSE 100		6164.72	+18.67	+0.30%	11:35 c	34.12	4.46	-0.56%	-0.15%
23) CAC 40		4345.22	+22.98	+0.53%	12:05 c	20.80	3.45	-2.50%	+1.00%
24) DAX		9822.08	+27.44	+0.28%	12:30 c	20.11	3.05	-0.02%	+3.57%
3) Asia/Pacific									
31) NIKKEI		16123.27	-40.89	-0.25%	02:15 c	17.82	1.88	-5.24%	-3.02%
32) HANG SENG		20498.92	-277.78	-1.34%	04/01 c	10.02	4.12	+1.60%	+1.69%
33) Shanghai Comp		3009.53	+5.61	+0.19%	04/01 c	15.76	2.03	+4.71%	+5.10%
34) S&P/ASX 200		4995.32	-4.07	-0.08%	04/04 c	22.16	4.98	-1.86%	+0.41%

Fuente: Bloomberg

Noticias Internacionales

- China aumentará el techo de su déficit fiscal del presente año, hasta el 3% del PIB, a fin de dinamizar el crecimiento económico.
- El PIB de EEUU aumentó a una tasa anualizada del 1.4% en el cuarto trimestre de 2015, con lo que el crecimiento acumulado de la economía del país en ese año fue de 2.4%, el mismo que en 2014.
- El IPC de Estados Unidos disminuyó un 0.2% en febrero, con lo que la inflación acumulada en los últimos doce meses quedó en el 1%, informó el Departamento de Trabajo.
- El BCE bajo los tipos de interés al mínimo histórico del 0% y bajo el interés de la facilidad marginal de crédito al 0.25% (desde el 0.3%) y ha rebajado también más la tasa sobre los depósitos (el dinero que la banca aparca en la institución) hasta el -0.4%, desde el -0.3% anterior.