

Boletín Económico

Junio 2016

Noticias Locales

Vto.	BC	Var. Abs.	MH	Var. Abs.
2016	9.06%	-0.03%	8.97%	0.02%
2017	9.41%	-0.04%	9.24%	-0.02%
2018	9.70%	-0.05%	9.56%	-0.23%
2019	10.00%	0.03%	9.84%	-0.08%
2020	10.14%	0.02%	9.99%	-0.07%
2021	10.34%	0.03%	10.09%	-0.08%
2022	10.55%	0.04%	10.20%	-0.10%
2023	10.78%	0.11%	10.85%	-0.01%
2024			10.53%	-0.02%
2026			10.83%	-0.04%
2028			11.48%	-0.27%
2029			11.06%	-0.09%
CDEEE23			5.56%	-0.12%

- La agencia calificadora Moody's, confirmó la calificación soberana de largo plazo en moneda local y extranjera en 'B1', a la vez que mejoró la perspectiva de la calificación de RD de estable a positivo.
- El "Brexit" no tendría un impacto económico significativo en RD en el corto plazo, porque los flujos comerciales entre el país y Reino Unido son relativamente bajos y todos los acuerdos comerciales mantienen su vigencia hasta que los mismos sean renegociados.
- El Gobierno Dominicano colocó US\$500MM en bonos en los mercados internacionales, a un rendimiento de 5.60%, según un reporte de Bloomberg.
- ADOSAFI informó que en la actualidad existen 11 sociedades de fondos de inversión, las cuales administran RD\$7,200MM. Añadió que está en proceso de evaluación una solicitud de una filial del Banco de Reservas para integrarse a esta asociación.

Las ideas y conceptos emitidos en la presente publicación son de uso exclusivamente informativo y no constituyen una recomendación específica respecto a las decisiones o acciones a tomar por parte de los lectores o clientes. En adición, Parallax Valores Puesto de Bolsa no se hace responsable de los conceptos que expresan sus colaboradores, los cuales no siempre coinciden con el criterio de la dirección de este boletín. Sin perjuicio de lo anterior, las fuentes de información son públicas y consideradas fehacientes.

Boletín Económico

Junio 2016

	Dic. 2015	Acum. 2016	Acum. 12 Meses	Var. Mensual
Inflación	2.34%	-0.42%	1.71%	↓
Devaluación FX	2.78%	0.91%	2.27%	↑

	Dic. 2015	Actual	Var. Absoluta	Var. Relativa
Tasa de Cambio USD/DOP	45.51	45.92	0.04	0.09%
Deuda Pública (US\$MM)	23,804	25,391	489.80	1.97%
Deuda Pública (% del PIB)	36.20%	35.60%	[0.00]	-0.56%
Reservas Internacionales Netas US (MM)	5,195.1	5,259	212.20	4.20%
Over Night Neto (MM)	9,812.3	19,150	4,846.89	33.89%
TIPP Activa	16.68%	12.91%	-1.84%	-12.47%
TIPP Pasiva	7.65%	6.24%	0.45%	7.77%

	1 Mes	6 Meses	2016	Total
Vencimiento del BC (MM)	-	6,747	6,747	454,223

*La deuda pública se encuentra disponible hasta el mes de Mayo.

Macroeconomía Local

Mercado Cambiario: La tasa de cambio (USD-DOP) se mantuvo relativamente estable durante el mes con una devaluación de 0.04 centavos, lo que representa una variación relativa de 0.09%.

Inflación: La inflación registró una variación de un -0.42% para un acumulado de 1.71%.

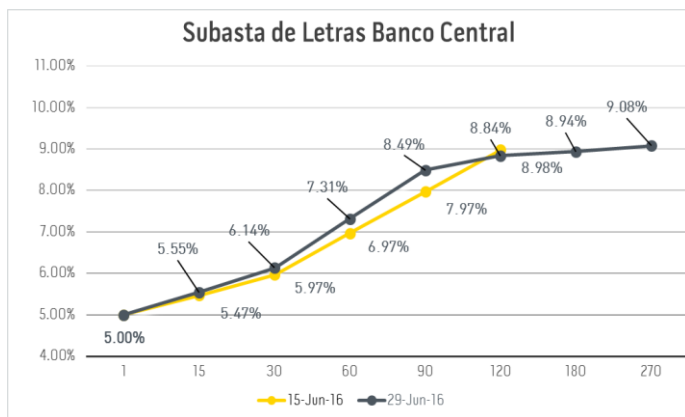
Reservas Internacionales Netas: Las RIN aumentaron por un monto de US\$212MM ubicándose en US\$5,259M.

Deuda Pública: La Deuda Pública al mes de Enero muestra US\$25,391MM. Esto representa el 35.60% del PIB.

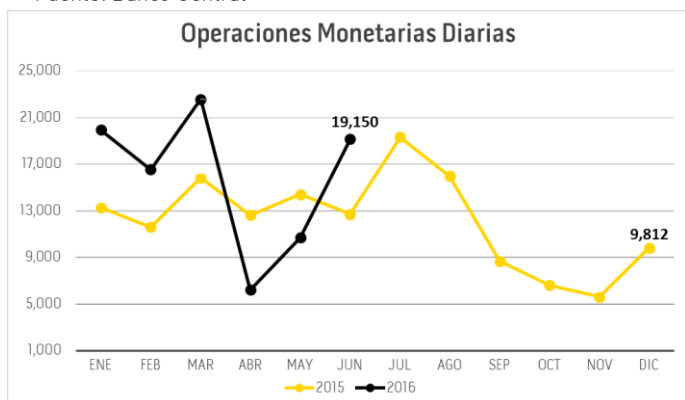
Boletín Económico

Junio 2016

Ultimas Tendencias: Mercado Local



Fuente: Banco Central



Fuente: Banco Central

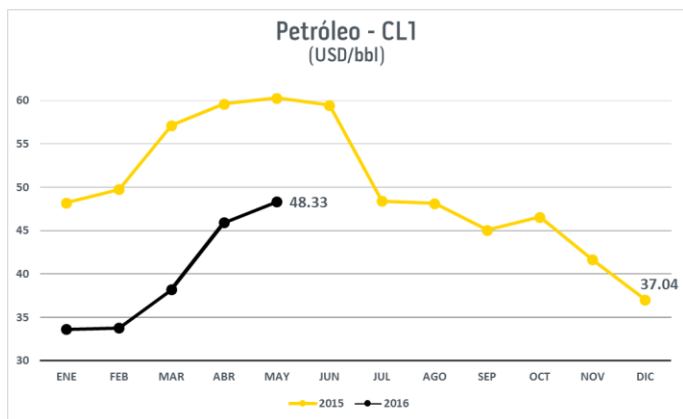
Letras Banco Central: El BC subastó RD\$200MM en dos subastas de letras. El monto total de ofertas recibidas fue de RD\$511MM. Adjudicaron un total de RD\$133MM, con un rendimiento promedio de 9.04%.

Operaciones Monetarias Diarias: El volumen de las operaciones monetarias diarias aumentó en RD\$8,454MM, situándose en RD\$19,150MM. Esto pudo haber influido en la alza de las tasas de la curva de títulos del BCRD.

Bolsa de Valores RD: El volumen transado a través de la plataforma de negociación de la Bolsa de Valores acumula RD\$4,987,818,614 en el mercado primario y RD\$72,712,892,021 en el mercado secundario. Los títulos más transados en el mes fueron los Certificados de Inversión Especial con un total de RD\$13,999,446,508 (63.39% del total transado en el mes), seguidos por los Bonos de Deuda Ley 331-15 con un total de RD\$3,252,222,472 (14.73% del total transado en el mes.)

Boletín Económico

Junio 2016



Fuente: Bloomberg

World Equity Index

	2Day	Value	Net Chg	%Chg	Time	P/E	DvYld	%1Mon	%1MonCur
1) Americas									
11) DOW JONES		17795.63	-153.74	-0.86%	13:51	16.89	2.59	-0.06%	-0.06%
12) S&P 500		2083.74	-19.21	-0.91%	13:36	19.30	2.19	-0.73%	-0.73%
13) NASDAQ		4799.99	-62.58	-1.29%	13:51	30.15	1.33	-2.88%	-2.88%
14) S&P/TSX Comp		14156.79	-102.08	-0.72%	13:31	21.76	3.00	-0.49%	-1.52%
15) MEX IPC		45756.09	-445.24	-0.96%	13:31	28.66	1.97	-0.37%	-0.91%
16) IBOVESPA		51605.31	-963.35	-1.83%	13:36	86.79	3.22	+1.95%	+7.84%
17) CHILE SLCT		4012.45	-16.72	-0.42%	13:51	19.63	3.12	+1.43%	+3.91%
18) Colom COLCAP		1305.16	-7.82	-0.60%	13:28	21.79	2.32	-0.20%	+1.15%
19) ARG MERVAL		14898.54	-330.77	-2.17%	13:31	16.29	0.72	+16.46%	+7.60%
20) S&P/BVL Peru		14034.84	+66.45	+0.48%	07/04 c	28.56	1.90	+0.61%	+1.33%
2) EMEA									
21) Euro Stoxx		2812.88	-49.33	-1.72%	11:50 c	20.46	4.28	-6.16%	-8.39%
22) FTSE 100		6545.37	+23.11	+0.35%	11:35 c	48.88	4.24	+5.41%	-4.79%
23) CAC 40		4163.42	-71.44	-1.69%	12:05 c	22.80	4.03	-5.84%	-8.08%
24) DAX		9532.61	-176.48	-1.82%	12:30 c	20.90	3.26	-5.65%	-7.89%
3) Asia/Pacific									
31) NIKKEI		15669.33	-106.47	-0.67%	02:15 c	18.73	2.03	-5.49%	+0.14%
32) HANG SENG		20750.72	-308.48	-1.46%	04:01 c	10.30	3.95	-1.33%	-1.22%
33) CSI 300		3207.38	+2.69	+0.08%	03:01 c	13.99	2.09	+0.90%	-0.95%
34) S&P/ASX 200		5228.00	-53.77	-1.02%	07/05 c	22.66	4.77	-2.47%	-1.23%

Fuente: Bloomberg

Noticias Internacionales

- Mitsubishi Motors ha pronosticado que tendrá pérdidas netas en el año fiscal por primera vez en ocho años, El fabricante dijo que espera registrar pérdidas de ¥145MMM (US\$1.39MMM) en el año fiscal 2016-17, con ingresos de ¥1.9 billones.
- El envío de remesas a Cuba ha experimentado un crecimiento sin precedentes en la isla y convertido este mercado en el de "crecimiento más dinámico" de Latinoamérica, con la cifra récord de US\$,354MM en 2015.
- La IED cayó en América Latina y el Caribe un 9.12% en 2015 en comparación con el año anterior, hasta unos US\$179,100MM, su peor nivel desde 2010.
- Los países del Golfo pertenecientes a la OPEP aclaman el retorno del precio del petróleo de US\$50 por barril.