

Boletín Económico

Agosto 2016

Noticias Locales

Vto.	BC	Var. Abs.	MH	Var. Abs.
2016	9.08%	-0.02%	8.95%	0.00%
2017	9.33%	0.00%	9.22%	-0.01%
2018	9.58%	0.01%	9.65%	0.03%
2019	9.86%	0.00%	9.81%	-0.05%
2020	10.14%	0.01%	10.00%	0.01%
2021	10.34%	0.03%	10.08%	-0.05%
2022	10.53%	0.03%	10.21%	-0.01%
2023	10.72%	0.03%	10.74%	0.03%
2024			10.44%	-0.13%
2026			10.69%	-0.12%
2028			11.42%	-0.17%
2029			10.87%	-0.28%
CDEEE23			5.05%	0.00%

- La economía de la República Dominicana creció 7.4% en el primer semestre de este año, mientras que la inflación de los primeros siete meses alcanzó el 0.36%, informó el BCRD del país.
- La capacidad de ahorro promedio de los dominicanos subió un 11.2% entre junio de 2015 e igual mes de 2016, de acuerdo con estadísticas del BCRD . Los depósitos y valores pasaron de RD\$886,327.1MM a RD\$985,626.5MM, una diferencia positiva de RD\$99,299.4MM.
- El 20.4% de los ingresos financieros, que incluyen intereses por créditos, de las entidades de intermediación corresponden a inversiones en títulos del mercado de valores, al alcanzar RD\$18,037 millones de los RD\$88,031 millones entre enero y julio de este año.
- El 62% de las empresas dominicanas encuestadas dijo haber realizado aumentos de sueldos en el período julio 2015-julio 2016, menos que las reportadas en el 2015, que fue de un 66%, de acuerdo con la XVII edición de la encuesta Compensación y Beneficios de la República Dominicana, hecha por Macros Consulting.

Las ideas y conceptos emitidos en la presente publicación son de uso exclusivamente informativo y no constituyen una recomendación específica respecto a las decisiones o acciones a tomar por parte de los lectores o clientes. En adición, Parallax Valores Puesto de Bolsa no se hace responsable de los conceptos que expresan sus colaboradores, los cuales no siempre coinciden con el criterio de la dirección de este boletín. Sin perjuicio de lo anterior, las fuentes de información son públicas y consideradas fehacientes.

Boletín Económico

Agosto 2016

	Dic. 2015	Acum. 2016	Acum. 12 Meses	Var. Mensual
Inflación	2.34%	0.36%	1.85%	↓
Devaluación FX	2.78%	1.06%	2.04%	↑

	Dic. 2015	Actual	Var. Absoluta	Var. Relativa
Tasa de Cambio USD/DOP	45.51	45.99	0.04	0.08%
Deuda Pública (US\$MM)	23,804	26,159	443.00	1.72%
Deuda Pública (% del PIB)	36.20%	37.60%	0.01	1.62%
Reservas Internacionales Netas US (MM)	5,195.1	5,145	(335.50)	-6.12%
Over Night Neto (MM)	9,812.3	12,488	628.70	5.30%
TIPP Activa	16.68%	16.51%	0.03	18.44%
TIPP Pasiva	7.65%	7.14%	0.01	22.47%

	1 Mes	6 Meses	2016	Total
Vencimiento del BC (MM)	-	8,477	1,237	455,150

*La deuda pública se encuentra disponible hasta el mes de Julio.

Macroeconomía Local

Mercado Cambiario: La tasa de cambio (USD-DOP) se mantuvo relativamente estable durante el mes con una devaluación de 0.04 centavos, lo que representa una variación relativa de 0.08%.

Inflación: La inflación registró una variación de un 0.36% para un acumulado de 1.85%.

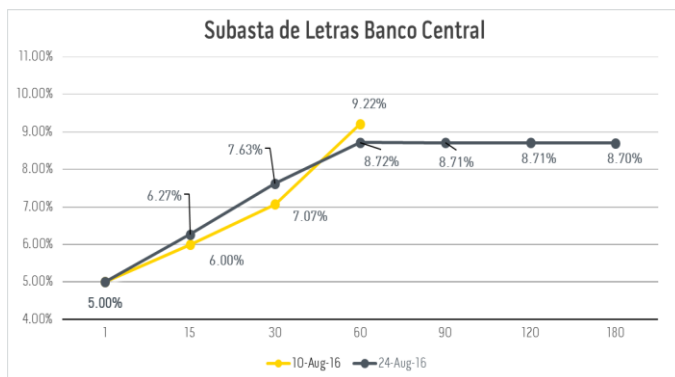
Reservas Internacionales Netas: Las RIN disminuyeron por un monto de US\$3350MM ubicándose en US\$5,145M.

Deuda Pública: La Deuda Pública al mes de Enero muestra US\$26,159MM. Esto representa el 37.60% del PIB.

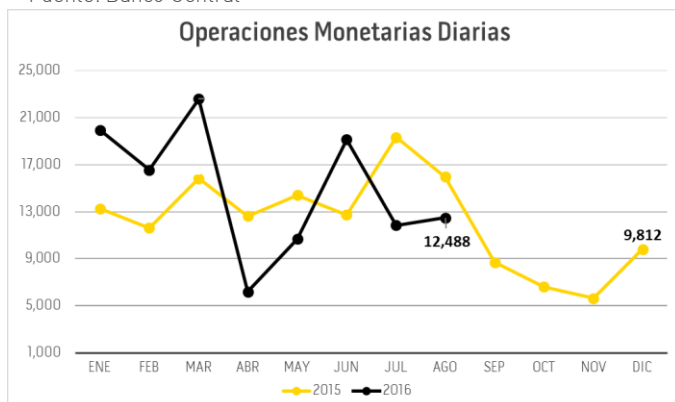
Boletín Económico

Agosto 2016

Ultimas Tendencias: Mercado Local



Fuente: Banco Central



Fuente: Banco Central

Letras Banco Central: El BC subastó RD\$200MM en dos subastas de letras. El monto total de ofertas recibidas fue de RD\$511MM. Adjudicaron un total de RD\$133MM, con un rendimiento promedio de 9.04%.

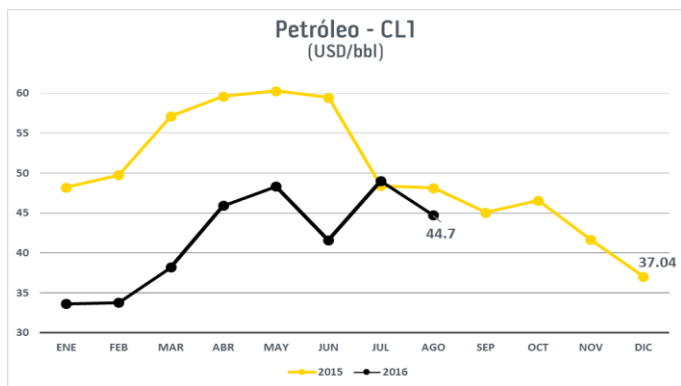
Operaciones Monetarias Diarias: El volumen de las operaciones monetarias diarias aumentó en RD\$628MM, situándose en RD\$12,488M. Esto pudo haber influido en la alza de las tasas de la curva de títulos del BCRD.

Bolsa de Valores RD: El volumen transado a través de la plataforma de negociación de la Bolsa de Valores acumula RD\$8,227,218,277 en el mercado primario y RD\$98,236,023,463 en el mercado secundario. Los títulos más transados en el mes fueron los Certificados de Inversión Especial con un total de RD\$3,163,032,634 (33.26% del total transado en el mes), seguidos por los Bonos de Deuda Ley 331-15 con un total de RD\$,2,148,825,653 (22.60% del total transado en el mes.)

Boletín Económico

Agosto 2016

Noticias Internacionales



Fuente: Bloomberg

World Equity Index

	2Day	Value	Net Chg	%Chg	Δ AVAT	Time	%Ytd	%YtdCur
1) Americas								
11) DOW JONES		18385.92	-68.38	-0.37%	-7.92%	14:28	+5.51%	+5.51%
12) S&P 500		2168.45 d	-7.67	-0.35%	+1.86%	14:13	+6.09%	+6.09%
13) NASDAQ		5210.36	-12.63	-0.24%	-0.13%	14:28	+4.05%	+4.05%
14) S&P/TSX Comp		14573.59 d	-111.26	-0.76%	+25.99%	14:08	+12.02%	+18.15%
15) MEX IPC		47534.59 d	-115.98	-0.24%	-17.60%	14:08	+10.60%	+1.00%
16) IBOVESPA		57865.72 d	-709.70	-1.21%	+17.46%	14:13	+33.49%	+63.49%
2) EMEA								
21) Euro Stoxx 50		3023.13 d	-7.62	-0.25%	+52.65%	11:50 c	-7.48%	-4.96%
22) FTSE 100		6781.51 d	-39.28	-0.58%	+34.84%	11:35 c	+8.64%	-3.21%
23) CAC 40		4438.22 d	-19.27	-0.43%	+67.08%	12:05 c	-4.29%	-1.68%
24) DAX		10592.69 d	-64.95	-0.61%	+50.04%	12:30 c	-1.40%	+1.28%
25) IBEX 35		8716.80 d	+31.40	+0.36%	+74.47%	11:38 c	-8.67%	-6.18%
26) FTSE MIB		16943.38 d	+51.96	+0.31%	+37.31%	11:35 c	-20.89%	-18.74%
27) OMX STKH30		1418.14	-0.29	-0.02%	+51.68%	11:35 c	-1.98%	-3.38%
28) SWISS MKT		8202.13 d	-33.88	-0.41%	+49.58%	11:31 c	-6.99%	-5.20%
3) Asia/Pacific								
31) NIKKEI		16887.40 d	+162.04	+0.97%	+39.36%	02:15 c	-11.28%	+3.11%
32) HANG SENG		22976.88 d	-39.23	-0.17%	+6.09%	04:09 c	+4.85%	+4.77%
33) CSI 300		3327.79 d	+15.81	+0.48%	-21.85%	03:01 c	-10.81%	-13.29%
34) S&P/ASX 200		5433.03	-45.26	-0.83%	+19.89%	08/31 c	+2.59%	+5.81%

Fuente: Bloomberg

- La Cámara de Comerciantes, Industriales y Aduaneros (Caduainco) del céntrico estado Vargas reportó hoy una caída del 98 % en las importaciones privadas en Venezuela, producto de la crisis económica que atraviesa el país caribeño.
- Al cumplir 102 años de operaciones el pasado 15 de agosto, el Canal de Panamá ha aportado al Erario más de USD\$12.477MM, la gran mayoría durante los casi 17 años en manos panameñas.
- El Gobierno egipcio y el FMI han alcanzado un acuerdo preliminar sobre un préstamo de USD\$12.000MM en tres años, anunció hoy el organismo monetario mundial y el Banco Central egipcio.
- La tasa de desempleo se mantuvo estable en julio en la zona del euro, en el 10.1%, su nivel más bajo desde julio de 2011, mientras que en la UE continuó en el 8.6%, la tasa más reducida desde marzo de 2009, informó la agencia comunitaria de estadística, Eurostat.