

Boletín Económico

Julio 2017

Noticias Locales

Vto.	BC	Var. Abs.	MH	Var. Abs.2
2017	9.13%	-0.57%	9.53%	0.01%
2018	9.38%	-0.61%	9.21%	-0.60%
2018 N/E	-	-	9.46%	-0.17%
2019	9.60%	-0.70%	9.35%	-0.39%
2020	9.78%	-0.70%	9.53%	-0.43%
2021	9.95%	-0.68%	9.68%	-0.41%
2022	10.03%	-0.73%	9.83%	-0.45%
2023	10.20%	10.20%	10.08%	-1.04%
2023 N/E	-	-	10.65%	0.25%
2024	10.35%	10.35%	10.22%	-0.55%
2026			10.45%	-0.45%
2027			10.53%	-1.39%
2028			11.60%	0.55%
2029			10.64%	-0.88%
2032			10.74%	5.99%
CDEEE23			4.80%	4.80%

El mercado interno de la deuda del sector público no financiero se ha movido con mayor dinamismo en los últimos meses, una vez que el gobierno casi ha agotado el monto de deuda externa que está autorizado a emitir para 2017.

Este mes debe pagarse 11.3% del servicio de deuda del Sector Público No Financiero calculado para este año. Unos US\$400MM, de los que alrededor de 80% se trata de deuda externa.

El BCRD redujo en 2.2 puntos porcentuales el encaje bancario, a fin de liberar RD\$20,423.2MM, dirigidos a los sectores productivos, de exportación, agropecuario, comercio, adquisición de viviendas, las Mipymes, y al consumo, entre otros.

En su reunión de política monetaria de julio de 2017, el BCRD decidió reducir su tasa de interés de política monetaria en 50 puntos básicos, de 5.75% anual a 5.25% anual, efectivo a partir del 1 de agosto. De acuerdo al esquema de gestión de liquidez de corto plazo del BCRD, el corredor de tasas se ajustó en la misma proporción, lo que indica que la tasa de overnight baja de 4.25% a 3.75% anual y la tasa de repos se reduce de 7.25% a 6.75% anual.

Las ideas y conceptos emitidos en la presente publicación son de uso exclusivamente informativo y no constituyen una recomendación específica respecto a las decisiones o acciones a tomar por parte de los lectores o clientes. En adición, Parallax Valores Puesto de Bolsa no se hace responsable de los conceptos que expresan sus colaboradores, los cuales no siempre coinciden con el criterio de la dirección de este boletín. Sin perjuicio de lo anterior, las fuentes de información son públicas y consideradas fehacientes.

Boletín Económico

Julio 2017

	Dic. 2016	Acum. 2017	Acum. 12 Meses	Var. Mensual
Inflación	1.70%	1.20%	2.54%	↑
Devaluación FX	2.53%	1.78%	3.41%	↑

	Dic. 2016	Actual	Var. Absoluta	Var. Relativa
Tasa de Cambio USD/DOP	46.66	47.49	0.02	0.03%
Deuda Pública (US\$MM)	26,757	28,973	602.90	2.13%
Deuda Pública (% del PIB)	37.40%	39.10%	0.01	2.09%
Reservas Internacionales Netas US (MM)	6,047.4	20,930	14,416.83	221.36%
Over Night Neto (MM)	12,080.9	25,103	2,505.25	11.09%
TIPP Activa	14.46%	11.92%	(0.00)	-2.53%
TIPP Pasiva	6.81%	5.65%	(0.00)	-4.88%

	1 Mes	6 Meses	2017	Total
Vencimientos del BC (MM)	20,113	46,279	41,789	496,769

*La deuda pública se encuentra disponible hasta el mes de Junio.

Macroeconomía Local

Mercado Cambiario: La tasa de cambio (USD-DOP) se mantuvo relativamente estable durante el mes con una devaluación de 0.02 centavos, lo que representa una variación relativa de 0.03%.

Inflación: La inflación registró una variación de un 1.20% para un acumulado de 2.54%.

Reservas Internacionales Netas: Las RIN aumentaron por un monto de US\$14,416MM ubicándose en US\$20,930MM.

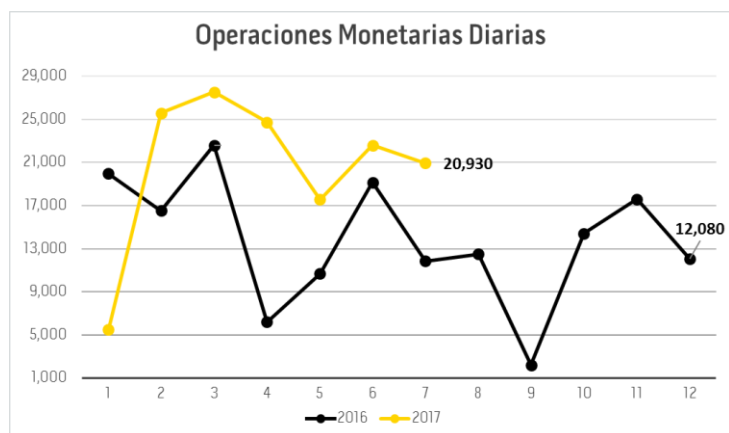
Deuda Pública: La Deuda Pública al mes de Febrero muestra US\$28,973M. Esto representa el 39.10% del PIB.



Boletín Económico

Julio 2017

Ultimas Tendencias: Mercado Local



Fuente: Banco Central

Operaciones Monetarias Diarias: El volumen de las operaciones monetarias diarias aumentaron en RD\$5,031MM, situándose en RD\$22,598MM. Esto pudo haber influido en la baja de las tasas de la curva de títulos del BCRD.

Bolsa de Valores RD: El volumen transado a través de la plataforma de negociación de la Bolsa de Valores acumula RD\$9,669,043,913 en el mercado secundario. Los títulos más transados en el mes fueron los Certificados de Inversión Especial con un total de RD\$5,069,848,627 (52.43% del total transado en el mes), seguidos por Bonos del Ministerio de Hacienda con un total de RD\$4,599,195,286.24 (47.57% del total transado en el mes.)

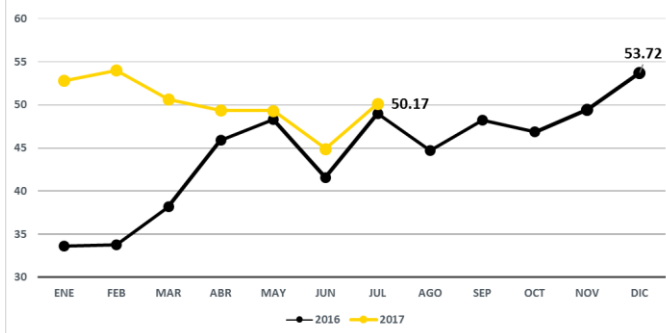


PARVAL
PUESTO DE BOLSA

Boletín Económico

Julio 2017

Petróleo - CL1
(USD/bbl)







Fuente: Bloomberg

World Equity Index

Índice	2Day	Value	Net Chg	%Chg	Δ AVAT	Time	P/E	DvYld	%YtdCur
1) Americas									
11 DOW JONES	▲	20733.23	+126.30	+0.61%	+58.19%	14:47	18.26	2.37	+4.91%
12 S&P 500	▲	2375.47 d	+18.44	+0.78%	+21.77%	14:32	21.14	2.00	+6.10%
13 NASDAQ	▲	6065.51	+54.28	+0.90%	+14.82%	14:47	32.38	1.14	+12.68%
14 S&P/TSX Comp	▲	15324.77 d	+51.09	+0.33%	+13.22%	14:27	21.34	2.80	-1.06%
15 MEX IPC	▲	48350.81 d	-397.14	-0.81%	+36.87%	14:27	20.59	2.08	+17.00%
16 IBOVESPA	▲	62747.33 d	-4792.92	-7.10%	+286.49%	14:32	16.94	3.11	+1.76%
2) EMEA									
21 Euro Stoxx 50	▲	3562.22 d	-22.61	-0.63%	+34.54%	11:50 c	19.95	3.38	+14.19%
22 FTSE 100	▲	7436.42 d	-67.05	-0.89%	+23.71%	11:35 c	33.88	3.81	+9.06%
23 CAC 40	▲	5289.73 d	-28.16	-0.53%	+10.79%	12:05 c	19.56	3.18	+14.75%
24 DAX	▲	12590.06 d	-41.55	-0.33%	+36.18%	12:30 c	19.90	2.62	+15.67%
25 IBEX 35	▲	10684.90 d	-101.20	-0.94%	+16.20%	11:38 c	19.07	3.87	+20.51%
26 FTSE MIB	▲	21299.26 d	+15.54	+0.07%	+49.24%	11:35 c	--	2.97	+16.80%
27 OMX STKH30	▲	1615.27	-13.10	-0.80%	+52.20%	11:35 c	16.43	3.73	+10.01%
28 SWISS MKT	▲	8938.37 d	-63.23	-0.70%	+52.80%	11:31 c	24.96	3.29	+13.01%
3) Asia/Pacific									
31 NIKKEI	▲	19553.86 d	-261.02	-1.32%	+12.28%	02:15 c	18.72	1.75	+7.27%
32 HANG SENG	▲	25136.52 d	-157.11	-0.62%	+1.14%	04:10 c	14.09	3.31	+13.87%
33 CSI 300	▲	3398.11 d	-11.85	-0.35%	-25.86%	03:01 c	15.00	2.04	+3.49%
34 S&P/ASX 200	▲	5738.31	-47.72	-0.82%	+24.87%	05/18 c	19.63	4.18	+4.30%

Fuente: Bloomberg

Noticias Internacionales

-  El Gobierno del presidente de EE.UU., Donald Trump, impuso sanciones económicas directas contra el gobernante venezolano, Nicolás Maduro, entre las que figura la congelación de activos bajo jurisdicción estadounidense.
-  El Gobierno argentino despidió a Pedro Biscay, uno de los directores del Banco Central, designado por el kirchnerismo en 2014, al considerar que incurrió en "mala conducta" e "incumplimiento de los deberes de funcionario público" tras realizar afirmaciones críticas con las políticas de la entidad.
-  El envío de remesas a Cuba desde EE.UU. alcanzó el año pasado US\$3,444 millones, 2.7% más que en 2015, lo que supone un nuevo récord.
-  El FMI rebajó ligeramente la previsión de crecimiento de América Latina y el Caribe para 2017 y 2018 y vinculó la recuperación de la actividad económica a la salida de Argentina y Brasil de la recesión.