


# Boletín Económico


Julio 2018

## Noticias Locales

Vto.	BC	MH
2018	7.50%	
2019	8.00%	8.00%
2020	8.75%	8.10%
2021	9.75%	8.20%
2022	9.80%	8.30%
2023	10.40%	9.10%
2023 N/E		10.00%
2024	10.45%	9.25%
2025	10.50%	
2026		9.80%
2027		9.90%
2028 N/E		10.00%
2029		10.30%
2032		10.70%
CDEEE23		4.15%
MHUS-27		4.25%

 **BCRD incrementa su tasa de política monetaria a 5.50 % anual.** En su reunión de política monetaria de julio de 2018, el Banco Central de la República Dominicana (BCRD) decidió aumentar su tasa de interés de política monetaria en 25 puntos básicos, pasando de 5.25 % a 5.50 % anual. La decisión de incrementar la tasa de referencia se sustentó en un análisis exhaustivo del balance de riesgos en torno a las proyecciones de inflación, los principales indicadores macroeconómicos nacionales, el entorno internacional relevante, las expectativas del mercado y los pronósticos de mediano plazo.

 **República Dominicana coloca bonos en el Mercado Global de Capitales.** El Gobierno de la República Dominicana colocó bonos soberanos en el mercado internacional de capitales por monto de US\$1,300 millones en un bono a 10 años a una tasa de rendimiento de 6.0%. El Ministro de Hacienda, Donald Guerrero Ortiz, afirmó que la colocación recibió una demanda de aproximadamente USD3,500 millones, alrededor de 2.7 veces el monto de la emisión.

 **Valdez Albizu analiza con la SIV los nuevos marcos que dinamizarán el mercado de valores dominicano.** El superintendente indicó que uno de los objetivos más importantes en el trabajo de realización del nuevo reglamento de oferta pública es crear un modelo atractivo para los inversores en su acceso a la renta variable, una novedad para el mercado de valores dominicano, con los ineludibles condicionantes de transparencia y protección para los inversionistas.

Las ideas y conceptos emitidos en la presente publicación son de uso exclusivamente informativo y no constituyen una recomendación específica respecto a las decisiones o acciones a tomar por parte de los lectores o clientes. En adición, Parallax Valores Puesto de Bolsa no se hace responsable de los conceptos que expresan sus colaboradores, los cuales no siempre coinciden con el criterio de la dirección de este boletín. Sin perjuicio de lo anterior, las fuentes de información son públicas y consideradas fehacientes.

# Boletín Económico

Julio 2018

	Dic. 2017	Anualizada 2018
<b>Inflación</b>	4.20%	<b>4.63%</b>
<b>Devaluación FX</b>	3.20%	<b>4.50%</b>

	Dic. 2017	Actual
<b>Tasa de Cambio USD/DOP</b>	48.23	<b>49.62</b>
<b>Deuda Pública (US\$MM)</b>	29,065	<b>30,376.6</b>
<b>Deuda Pública (% del PIB)</b>	39.40%	<b>38.80%</b>
<b>Reservas Internacionales Netas (US\$MM)</b>	6,686.8	<b>6,598.0</b>
<b>Over Night Neto (MM)</b>	27,076.1	<b>17,492.90</b>
<b>TIPP Activa</b>	10.29%	<b>12.11%</b>
<b>TIPP Pasiva</b>	4.80%	<b>5.53%</b>

## Macroeconomía Local

**Mercado Cambiario:** La tasa de cambio (USD-DOP) se mantuvo relativamente estable durante el mes de Julio con una devaluación de 0.26 centavos, lo que representa una variación relativa de 0.52%, en comparación con el mes de Junio.

**Inflación:** La inflación registró una variación de un 0.21% durante el mes de Julio , para una inflación acumulada de 4.63%.

**Reservas Internacionales Netas:** Las RIN disminuyeron por un monto de US\$313.20MM ubicándose en US\$17,492.90MM.

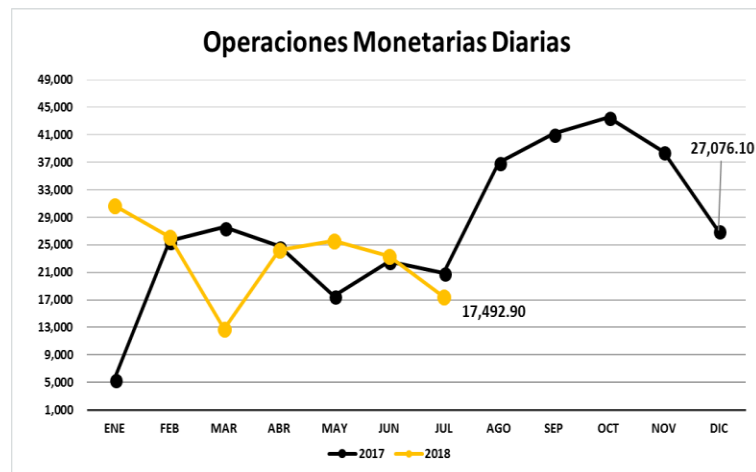
**Deuda Pública:** La Deuda Pública al mes de Junio muestra USD\$30,376.60 lo que representa el 38.80% del PIB.

Las ideas y conceptos emitidos en la presente publicación son de uso exclusivamente informativo y no constituyen una recomendación específica respecto a las decisiones o acciones a tomar por parte de los lectores o clientes. En adición, Parallax Valores Puesto de Bolsa no se hace responsable de los conceptos que expresan sus colaboradores, los cuales no siempre coinciden con el criterio de la dirección de este boletín. Sin perjuicio de lo anterior, las fuentes de información son públicas y consideradas fehacientes.

# Boletín Económico

Julio 2018

## Últimas Tendencias: Mercado Local



Fuente: Banco Central

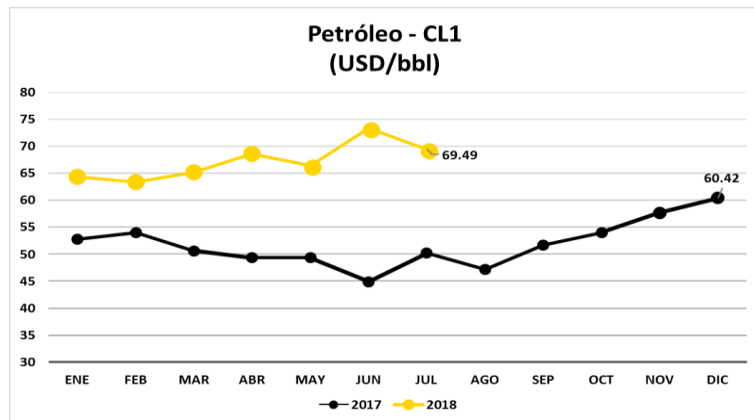
**Operaciones Monetarias Diarias:** El volumen de las operaciones monetarias diarias disminuyeron en RD\$5,887.50 MM, situándose en RD\$17,492.90MM.

**Bolsa de Valores RD:** El volumen transado a través de la plataforma de negociación de la Bolsa de Valores acumula RD\$8,015,022,410.68 en el mercado secundario. Los títulos más transados en el mes fueron Bonos del Banco Central con un total de RD\$4,409,589,769.72

# Boletín Económico

Julio 2018

## Noticias Internacionales



Fuente: Bloomberg

**El Banco Central Europeo, confirmó sus planes de mantener las tasas en cero** hasta por lo menos el verano que viene y reducir las compras de activos a cero para diciembre. La confirmación de la política monetaria expansiva por el BCE causó que el Euro se debilitara frente al dólar estadounidense.

**La segunda economía más grande del mundo, China, está permitiendo que su moneda, el Yuan ,se devalúe frente al dólar estadounidense para estimular la economía.** La economía china se ha visto afectada en los últimos meses por una desaceleración en el consumo doméstico, problemas de deuda en el sector corporativo y menos inversión en infraestructura. A esto se le añade los nuevos aranceles impuestos por EE.UU. a productos chinos.

**Facebook reportó resultados decepcionantes para el segundo trimestre del 2018, lo cual causó que la acción perdiera un 18% de su valor en bolsa.** La caída se debió a que los ingresos de la empresa crecieron menos de lo esperado durante el segundo trimestre debido al escándalo que se vio involucrada la empresa junto a Cambridge Analytics. Facebook advirtió a los inversionistas que esperan sus ingresos continúen cayendo en lo que queda del año.

## World Equity Index

	RMI	2Day	Value	Net Chg	%Chg	Δ AVAT	Time	%Ytd	%YtdCur
1) Americas									
11) DOW JONES			25546.69	+19.62	+0.08%		09:32	+3.35%	+3.35%
12) S&P 500			2837.44 d	-8.63	-0.30%		07/26 c	+6.13%	+6.13%
13) NASDAQ			7886.29	+34.10	+0.43%		09:32	+14.24%	+14.24%
14) S&P/TSX Comp			16455.73 d	+34.97	+0.21%		07/26 c	+1.52%	-2.35%
15) S&P/BMV IPC			49438.24 d	-165.41	-0.33%		07/26 c	+0.17%	+5.90%
16) IBOVESPA			79935.09 d	+529.75	+0.67%	-14.17%	09:17	+4.62%	-6.82%
2) EMEA									
21) Euro Stoxx 50			3524.16 d	+14.90	+0.42%	+11.64%	09:17	+0.58%	-2.42%
22) FTSE 100			7712.69 d	+49.52	+0.65%	+4.72%	09:17	+0.32%	-2.65%
23) CAC 40			5497.59 d	+17.04	+0.31%	+58.19%	09:17	+3.48%	+0.40%
24) DAX			12873.25 d	+64.02	+0.50%	+14.31%	09:17	-0.34%	-3.31%
25) IBEX 35			9843.00 d	+63.00	+0.64%	+25.91%	09:17	-2.00%	-4.92%
26) FTSE MIB			21875.29 d	+12.42	+0.06%	+25.64%	09:17	+0.10%	-2.88%
27) OMX STKH30			1611.76	+2.95	+0.18%	-10.14%	09:32	+2.21%	-5.43%
28) SWISS MKT			9175.70 d	+36.23	+0.40%	-6.93%	09:17	-2.20%	-4.29%
3) Asia/Pacific									
31) NIKKEI			22712.75 d	+125.88	+0.56%	+2.16%	02:15 c	-0.23%	+1.33%
32) HANG SENG			28804.28 d	+23.14	+0.08%	-41.93%	04:08 c	-3.73%	-4.15%
33) CSI 300			3521.23 d	-15.02	-0.42%	-19.34%	03:01 c	-12.64%	-16.64%
34) S&P/ASX 200			6300.23	+55.73	+0.89%	+41.76%	03:26 c	+3.88%	-1.62%

Fuente: Bloomberg

Las ideas y conceptos emitidos en la presente publicación son de uso exclusivamente informativo y no constituyen una recomendación específica respecto a las decisiones o acciones a tomar por parte de los lectores o clientes. En adición, Parallax Valores Puesto de Bolsa no se hace responsable de los conceptos que expresan sus colaboradores, los cuales no siempre coinciden con el criterio de la dirección de este boletín. Sin perjuicio de lo anterior, las fuentes de información son públicas y consideradas fehacientes.