




Boletín Económico

Octubre 2018

Noticias Locales

Vto.	BC	MH
2019	8.50%	9.10%
2020	10.25%	9.50%
2021	10.60%	9.60%
2022	10.70%	9.85%
2023	10.75%	10.15%
2023 N/E		10.10%
2024	10.85%	10.30%
2025	10.95%	
2026		10.45%
2027		10.50%
2028		10.50%
2028 N/E		10.60%
2029		10.60%
2032		10.95%
CDEEE23		4.25%
MHUS-27		4.25%

-  **BID financiará dos reglamentos de la ley del mercado de valores dominicano.** El Banco Interamericano de Desarrollo (BID) va a financiar dos reglamentos de los 17 que establece la Ley 249-17, nueva legislación sobre el mercado de valores de la República Dominicana. El superintendente, Gabriel Castro expresó que se está definiendo cuáles reglamentos se financiarán.
-  **Banco Central dice que la depreciación del peso de 3.5% “no es importante”.** El Gobernador del BCRD comentó que una depreciación de 3.5% no es nada. (...) Una tasa (del dólar) de RD\$50... “yo la empujé para que se ajustara a los requerimientos, porque si no se nos van a ir los capitales para afuera”.
-  **FMI: Intervenciones cambiarias deben ser más transparentes.** En su más reciente informe “Perspectivas económicas: las Américas, una recuperación desapareja”, el multilateral advierte sobre el peligro que enfrentan México, América Central y República Dominicana frente al nivel de dolarización que tienen sus economías y el impacto que una situación externa podría generar sobre el nivel de solvencia y liquidez de sus sistemas financieros.

Las ideas y conceptos emitidos en la presente publicación son de uso exclusivamente informativo y no constituyen una recomendación específica respecto a las decisiones o acciones a tomar por parte de los lectores o clientes. En adición, Parallax Valores Puesto de Bolsa no se hace responsable de los conceptos que expresan sus colaboradores, los cuales no siempre coinciden con el criterio de la dirección de este boletín. Sin perjuicio de lo anterior, las fuentes de información son públicas y consideradas fehacientes.

Boletín Económico

Octubre 2018

	Dic. 2017	Último 12 meses
Inflación	4.20%	3.29%
Depreciación FX	3.20%	4.72%

	Dic. 2017	Actual
Tasa de Cambio USD/DOP	48.23	50.04
Deuda Pública (US\$MM)	29,065	31,554.3
Deuda Pública (% del PIB)	39.40%	40.00%
Reservas Internacionales Netas (US\$MM)	6,686.8	7,328.6
Over Night Neto (MM)	27,076.1	13,564.70
TIPP Activa	10.29%	12.47%
TIPP Pasiva	4.80%	5.55%

Macroeconomía Local

Mercado Cambiario: La tasa de cambio (USD-DOP) se mantuvo relativamente estable durante el mes de octubre con una devaluación de 0.18 centavos, lo que representa una variación relativa de 0.37%, en comparación con el mes de septiembre.

Inflación: La inflación registró una variación de un 0.08% durante el mes de septiembre, para una inflación acumulada de 3.29%.

Reservas Internacionales Netas: Las RIN disminuyeron por un monto de US\$102.10MM ubicándose en US\$7,328.6MM.

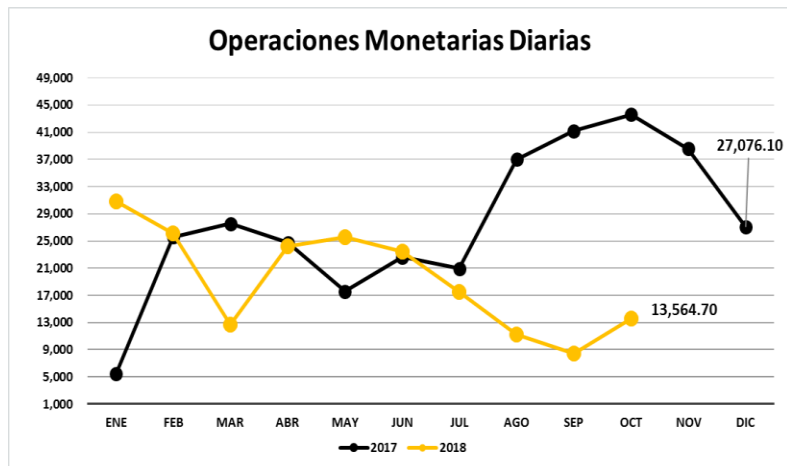
Deuda Pública: La Deuda Pública al mes de septiembre muestra USD\$31,554.30 lo que representa el 40.0% del PIB.

Las ideas y conceptos emitidos en la presente publicación son de uso exclusivamente informativo y no constituyen una recomendación específica respecto a las decisiones o acciones a tomar por parte de los lectores o clientes. En adición, Parallax Valores Puesto de Bolsa no se hace responsable de los conceptos que expresan sus colaboradores, los cuales no siempre coinciden con el criterio de la dirección de este boletín. Sin perjuicio de lo anterior, las fuentes de información son públicas y consideradas fehacientes.

Boletín Económico

Octubre 2018

Últimas Tendencias: Mercado Local



Fuente: Banco Central

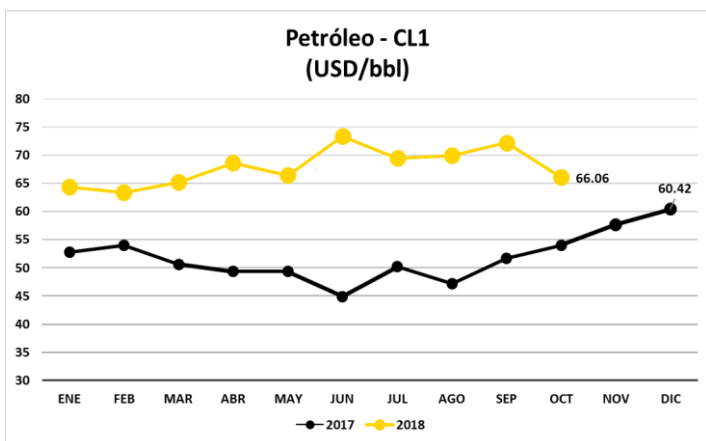
Operaciones Monetarias Diarias: El volumen de las operaciones monetarias diarias aumentaron en RD\$5,167.30MM, situándose en RD\$13,564.70MM.

Bolsa de Valores RD: El volumen transado a través de la plataforma de negociación de la Bolsa de Valores acumula RD\$3,456,510,331.32 en el mercado secundario. Los títulos más transados en el mes fueron Bonos del Ministerio de Hacienda con un total de RD\$1,888,886,341.05.

Boletín Económico

Octubre 2018

Noticias Internacionales



Fuente: Bloomberg

- La canciller alemana Angela Merkel anunció que no participará en las elecciones de su partido este diciembre.** En adición, comentó que cuando se acabe su mandato como canciller en el 2021 se retirará de la política.
- El PIB de los Estados Unidos creció un 3.5% durante el tercer trimestre del 2018,** impulsado por un aumento en los inventarios de las empresas norteamericanas.
- El recién electo presidente de México, Andrés Manuel López Obrador, hizo un referéndum para ratificar la construcción de un nuevo aeropuerto en la ciudad de México que está en proceso de construcción.** Tan solo un millón de personas acudió a la votación de más de 89 millones de personas que forman el electorado mexicano, con la mayoría de los que acudieron dándole la espalda al proyecto. La medida fue recibida de manera negativa por los mercados.

World Equity Index

	RMI	2Day	Value	Net Chg	%Chg	Time	%Ytd	%YtdCur
1) Americas								
11) DOW JONES	<input type="checkbox"/>		25222.50	+347.86	+1.40%	11:30	+2.04%	+2.04%
12) S&P 500	<input type="checkbox"/>		2715.55d	+32.92	+1.23%	11:15	+1.57%	+1.57%
13) NASDAQ	<input type="checkbox"/>		7326.24	+164.59	+2.30%	11:30	+6.13%	+6.13%
14) S&P/TSX Comp	<input type="checkbox"/>		15031.13d	+136.63	+0.92%	11:10	-7.27%	-11.15%
15) S&P/BMV IPC	<input type="checkbox"/>		43972.83d	+434.71	+1.00%	11:10	-10.90%	-13.60%
16) IBOVESPA	<input type="checkbox"/>		86616.38d	-269.34	-0.31%	11:15	+13.37%	+1.11%
2) EMEA								
21) Euro Stoxx 50	<input type="checkbox"/>		3200.33d	+53.20	+1.69%	11:15	-8.67%	-13.83%
22) FTSE 100	<input type="checkbox"/>		7127.36d	+91.51	+1.30%	11:15	-7.29%	-12.36%
23) CAC 40	<input type="checkbox"/>		5091.33d	+112.80	+2.27%	11:15	-4.16%	-9.58%
24) DAX	<input type="checkbox"/>		11457.74d	+170.35	+1.51%	11:15	-11.30%	-16.31%
25) IBEX 35	<input type="checkbox"/>		8903.10d	+97.00	+1.10%	11:15	-11.36%	-16.37%
26) FTSE MIB	<input type="checkbox"/>		19074.24d	+75.44	+0.40%	11:15	-12.72%	-17.65%
27) OMX STKH30	<input type="checkbox"/>		1543.84	+27.84	+1.84%	11:30	-2.10%	-12.68%
28) SWISS MKT	<input type="checkbox"/>		8989.07d	+134.79	+1.52%	11:15	-4.19%	-7.11%
3) Asia/Pacific								
31) NIKKEI	<input type="checkbox"/>		21920.46d	+463.17	+2.16%	02:15d	-3.71%	-4.13%
32) HANG SENG	<input type="checkbox"/>		24979.69d	+394.16	+1.60%	04:09d	-16.51%	-16.83%
33) CSI 300	<input type="checkbox"/>		3153.82d	+43.56	+1.40%	03:00d	-21.76%	-27.02%
34) S&P/ASX 200	<input type="checkbox"/>		5830.31	+25.21	+0.43%	10/31d	-3.87%	-12.73%

Fuente: Bloomberg

Las ideas y conceptos emitidos en la presente publicación son de uso exclusivamente informativo y no constituyen una recomendación específica respecto a las decisiones o acciones a tomar por parte de los lectores o clientes. En adición, Parallax Valores Puesto de Bolsa no se hace responsable de los conceptos que expresan sus colaboradores, los cuales no siempre coinciden con el criterio de la dirección de este boletín. Sin perjuicio de lo anterior, las fuentes de información son públicas y consideradas fehacientes.