



# Boletín Económico


Diciembre 2018

## Noticias Locales

Vto.	BC	MH
2019	9.00%	8.80%
2020	9.70%	8.90%
2021	10.10%	9.30%
2022	10.20%	9.80%
2023	10.30%	10.00%
2023 N/E		10.50%
2024	10.50%	10.10%
2025	10.60%	
2026		10.30%
2027		10.50%
2028		
2028 N/E		11.00%
2029		10.60%
2032		10.90%
CDEEE23		4.10%
MHUS-27		4.30%

 **Mercado de valores ha transado casi US\$52,000 millones este año.** El titular de la Superintendencia del Mercado de Valores (SIMV), Gabriel Castro, informó que ese sector terminará este año con transacciones por US\$52,000 millones, con lo que supera así al 2017 con más de US\$5,000 millones.

 **Dólar: estabilidad relativa en 2018 y perspectivas para 2019.** Para el 2018 las autoridades habían proyectado una tasa de cambio de RD\$50.17 pesos por un dólar, la cual estuvo muy cercana a la tasa de referencia que el Banco Central registra en su página de RD\$50.24 por un dólar al 27 de diciembre del 2018. Para el año 2019 las autoridades estimaron que el tipo de cambio en promedio se colocará en RD\$52.18 por dólar.

 **Crecimiento: la incertidumbre puede afectar la economía.** La volatilidad financiera, la baja en los precios de los “commodities” y la incertidumbre que se vislumbra en los mercados desarrollados y emergentes, luego del aumento de un cuarto de punto (0.25) en la tasa de interés de la Reserva Federal de Estados Unidos (FED) será un nuevo freno externo a escala global.

Las ideas y conceptos emitidos en la presente publicación son de uso exclusivamente informativo y no constituyen una recomendación específica respecto a las decisiones o acciones a tomar por parte de los lectores o clientes. En adición, Parallax Valores Puesto de Bolsa no se hace responsable de los conceptos que expresan sus colaboradores, los cuales no siempre coinciden con el criterio de la dirección de este boletín. Sin perjuicio de lo anterior, las fuentes de información son públicas y consideradas fehacientes.

# Boletín Económico

Diciembre 2018

	Dic. 2017	Último 12 meses
Inflación	4.20%	2.37%
Depreciación FX	3.20%	4.40%

	Dic. 2017	Actual
Tasa de Cambio USD/DOP	48.23	50.28
Deuda Pública (US\$MM)	29,065	31,434.5
Deuda Pública (% del PIB)	39.40%	39.90%
Reservas Internacionales Netas (US\$MM)	6,686.8	6,687.3
Over Night Neto (MM)	27,076.1	13,898.60
TIPP Activa	10.29%	12.54%
TIPP Pasiva	4.80%	5.87%

## Macroeconomía Local

**Mercado Cambiario:** La tasa de cambio (USD-DOP) se mantuvo relativamente estable durante el mes de diciembre con una devaluación de 0.14 centavos, lo que representa una variación relativa de 0.27%, en comparación con el mes de noviembre.

**Inflación:** La inflación registró una variación de un -0.35% durante el mes de noviembre , para una inflación anualizada de 2.37%.

**Reservas Internacionales Netas:** Las RIN disminuyeron por un monto de US\$297.20MM ubicándose en US\$6, 687.30MM.

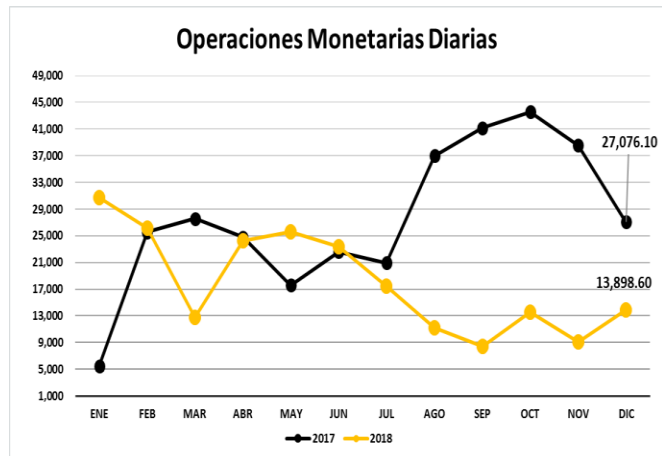
**Deuda Pública:** La Deuda Pública al mes de diciembre muestra USD\$31,434.5 lo que representa el 39.9% del PIB.

Las ideas y conceptos emitidos en la presente publicación son de uso exclusivamente informativo y no constituyen una recomendación específica respecto a las decisiones o acciones a tomar por parte de los lectores o clientes. En adición, Parallax Valores Puesto de Bolsa no se hace responsable de los conceptos que expresan sus colaboradores, los cuales no siempre coinciden con el criterio de la dirección de este boletín. Sin perjuicio de lo anterior, las fuentes de información son públicas y consideradas fehacientes.

# Boletín Económico

Diciembre 2018

## Últimas Tendencias: Mercado Local



Fuente: Banco Central

**Operaciones Monetarias Diarias:** El volumen de las operaciones monetarias diarias aumentaron en RD\$4,800.30MM, situándose en RD\$13,898.60MM.

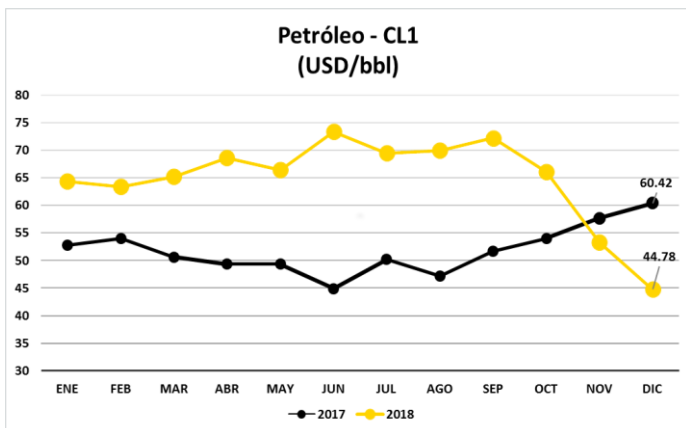
**Bolsa de Valores RD:** El volumen transado a través de la plataforma de negociación de la Bolsa de Valores acumula RD\$2,252,436,656.29 en el mercado secundario. Los títulos más transados en el mes fueron Bonos del Ministerio de Hacienda con un total de RD\$2,136,395,389.50

Las ideas y conceptos emitidos en la presente publicación son de uso exclusivamente informativo y no constituyen una recomendación específica respecto a las decisiones o acciones a tomar por parte de los lectores o clientes. En adición, Parallax Valores Puesto de Bolsa no se hace responsable de los conceptos que expresan sus colaboradores, los cuales no siempre coinciden con el criterio de la dirección de este boletín. Sin perjuicio de lo anterior, las fuentes de información son públicas y consideradas fehacientes.

# Boletín Económico

Diciembre 2018

## Noticias Internacionales



Fuente: Bloomberg

### World Equity Index

	RMI	2Day	Value	Net Chg	%Chg	Δ AVAT	Time	%Ytd	%YtdCur
1) Americas									
11	DOW JONES		23327.46	+265.06	+1.15%	-27.44%	12/31 d	+0.00%	+0.00%
12	S&P 500		2506.85 d	+21.11	+0.85%	-24.18%	12/31 d	+0.00%	+0.00%
13	NASDAQ		6635.28	+50.76	+0.77%	-16.60%	12/31 d	+0.00%	+0.00%
14	S&P/TSX Comp		14322.86 d	+100.86	+0.71%	-40.80%	12/31 d	+0.00%	-0.04%
15	S&P/BMV IPC		41640.27 d	+181.13	+0.44%	-64.85%	12/31 d	+0.00%	+0.06%
16	IBOVESPA		87931.21 d	+43.95	+0.05%	-19.35%	09:09	+0.05%	+1.01%
2) EMEA									
21	Euro Stoxx 50		2977.88 d	-23.54	-0.78%	-25.18%	09:09	-0.78%	-1.37%
22	FTSE 100		6682.28 d	-45.85	-0.68%	-16.40%	09:09	-0.68%	-1.57%
23	CAC 40		4669.30 d	-61.39	-1.30%	-27.34%	09:09	-1.30%	-1.88%
24	DAX		10536.87 d	-22.09	-0.21%	-9.49%	09:09	-0.21%	-0.80%
25	IBEX 35		8471.10 d	-68.80	-0.81%	-24.15%	09:09	-0.81%	-1.39%
26	FTSE MIB		18174.40 d	-149.63	-0.82%	-13.99%	09:09	-0.82%	-1.40%
27	OMX STKH30		1398.94	-9.80	-0.70%	-14.60%	09:24	-0.70%	-1.99%
28	SWISS MKT		8429.30 d	+233.66	+2.85%	-19.54%	12/28 d	+0.00%	-0.38%
3) Asia/Pacific									
31	NIKKEI		20014.77 d	-62.85	-0.31%	-14.79%	12/28 d	+0.00%	+0.67%
32	HANG SENG		25130.35 d	-715.35	-2.77%	+11.58%	04:09 c	-2.77%	-2.81%
33	CSI 300		2969.54 d	-41.12	-1.37%	-7.57%	03:00 c	-1.37%	-1.08%
34	S&P/ASX 200		5557.75	-88.65	-1.57%	-47.61%	04:35 d	-1.57%	-2.21%

Fuente: Bloomberg

El Banco Central Europeo anunció el fin de su programa de estímulo a través de compra de bonos después de cuatro años. A pesar de esta decisión el BCE recalcó que aún está lejos de empezar a subir las tasas de interés.

La Reserva Federal subió su tasa de referencia 0.25% en su reunión de diciembre y confirmó que continuará reduciendo el nivel de activos en su balance. A su vez, los miembros de la Fed pronostican que para el año 2019 aumentarán la tasa de referencia en por lo menos 2 ocasiones. Esos anuncios no fueron bien recibidos por los mercados de capitales que cayeron significativamente durante los días después de los anuncios.

El precio de un barril de petróleo continuó bajando durante el mes de diciembre, alcanzado su precio más bajo desde verano del 2017. La caída en el precio se debe a un aumento en la producción tanto de Estados Unidos como de Rusia y a una menor demanda a nivel mundial por la desaceleración de la economía global.

Las ideas y conceptos emitidos en la presente publicación son de uso exclusivamente informativo y no constituyen una recomendación específica respecto a las decisiones o acciones a tomar por parte de los lectores o clientes. En adición, Parallax Valores Puesto de Bolsa no se hace responsable de los conceptos que expresan sus colaboradores, los cuales no siempre coinciden con el criterio de la dirección de este boletín. Sin perjuicio de lo anterior, las fuentes de información son públicas y consideradas fehacientes.