





# Boletín Económico

Febrero 2019

## Noticias Nacionales

Vto.	BC	MH
2019	8.50%	8.50%
2020	9.00%	9.00%
2021	10.00%	9.10%
2022	10.10%	9.20%
2023	10.15%	9.50%
2023 N/E		10.00%
2024	10.20%	9.60%
2025	10.25%	
2026		9.75%
2027		9.80%
2028		9.85%
2028 N/E		10.00%
2029		9.90%
2032		10.20%
2034		10.45%
CDEEE23		4.15%
MHUS-27		4.80%

-  **La SIV apoya emisión acciones Punta Catalina.** El superintendente del Mercado de Valores (SIMV), Gabriel Castro, comenta que actualmente, están dadas las condiciones para iniciar el desarrollo del mercado de acciones en el esquema bursátil que opera en República Dominicana, luego de la promulgación en 2017 de la reforma a la ley del mercado de valores.
-  **La Bolsa Agroempresarial subastará vehículos fueron decomisados.** Entre las mercancías a subastarse se encuentran piezas y partes de vehículos sin derecho a placas, entre ellos piezas de Mercedes Benz. También se subastarán equipos agrícolas como un tractor de 35 caballos de fuerza, dos tractores de 65 caballos de fuerza.
-  **Gobierno y el BID pasan revista a perspectiva económica dominicana.** Luis Moreno y la alta gerencia del BID reconocieron los logros económicos y financieros alcanzados por la República Dominicana y valoraron que proyecta para este año un crecimiento de 6.4%, siendo el país de Latinoamérica y el Caribe con mejor perspectiva económica.
-  **Junta Monetaria dispone la publicación del primer Informe de Estabilidad Financiera.** Este informe examina el desempeño de las instituciones financieras y los diversos riesgos que puedan afectar la estabilidad del sistema financiero, así como las medidas de política económica que sean necesarias para administrar y reducir estos riesgos.

Las ideas y conceptos emitidos en la presente publicación son de uso exclusivamente informativo y no constituyen una recomendación específica respecto a las decisiones o acciones a tomar por parte de los lectores o clientes. En adición, Parallax Valores Puesto de Bolsa no se hace responsable de los conceptos que expresan sus colaboradores, los cuales no siempre coinciden con el criterio de la dirección de este boletín. Sin perjuicio de lo anterior, las fuentes de información son públicas y consideradas fehacientes.

# Boletín Económico

Febrero 2019

	Dic. 2018	Último 12 meses
Inflación	2.37%	0.71%
Depreciación FX	4.40%	3.48%

	Dic. 2018	Actual
Tasa de Cambio USD/DOP	50.28	50.49
Deuda Pública (US\$MM)	31,435	32,162.5
Deuda Pública (% del PIB)	39.90%	39.80%
Reservas Internacionales Netas (US\$MM)	6,687.3	7,046.5
Over Night Neto (MM)	13,898.6	20,323.10
TIPP Activa	12.54%	12.62%
TIPP Pasiva	5.87%	6.56%

## Macroeconomía Local

**Mercado Cambiario:** La tasa de cambio (USD-DOP) se mantuvo relativamente estable durante el mes con una devaluación de 0.10 centavos, lo que representa una variación relativa de 0.19%.

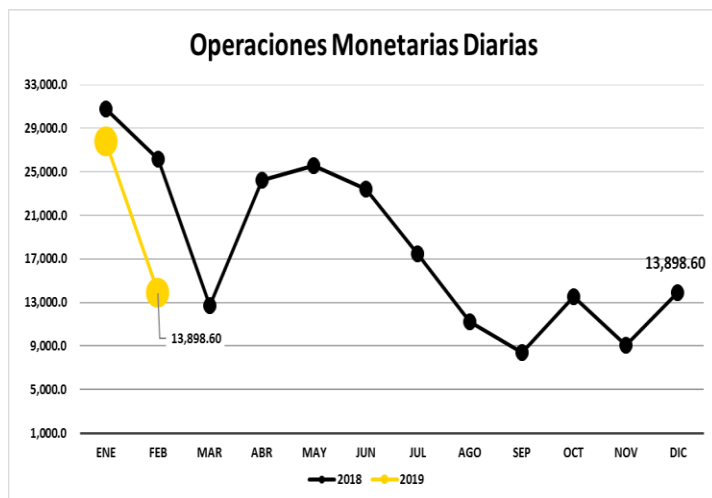
**Inflación:** La inflación acumulada fue de -0.17%; de igual forma la inflación interanual registro una variación de 0.71% durante el mes de Enero

**Reservas Internacionales Netas:** Las RIN disminuyeron por un monto de US\$580.6 MM ubicándose en US\$7,046.5MM en el mes de Febrero.

**Deuda Pública:** La Deuda Pública al mes de Febrero es de RD\$32,162.5MM. Esto representa el 39.80% del PIB.

# Boletín Económico

Febrero 2019



Fuente: Banco Central

## Últimas Tendencias: Mercado Local

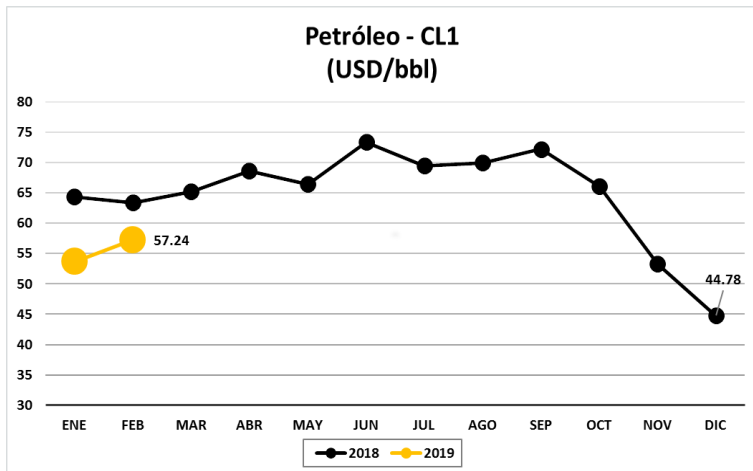
**Operaciones Monetarias Diarias:** El volumen de las operaciones monetarias diarias disminuyeron en RD\$13,848.90MM, situándose en RD\$13,898.60MM.

**Bolsa de Valores RD:** El volumen transado a través de la plataforma de negociación de la Bolsa de Valores acumula RD\$7,498,257,857.41 en el mercado secundario. Los títulos más transados en el mes fueron Bonos del Ministerio de Hacienda con un total de RD\$4,605,737,212.61.

# Boletín Económico

Febrero 2019

## Noticias Internacionales



Fuente: Bloomberg

### World Equity Index

Índice	RMI	2Day	Value	Net Chg	%Chg	Δ AVAT	Time	%Ytd	%YtdCur
1) Americas									
11) DOW JONES			25931.43	-53.73	-0.21%	-15.92%	16:01	+11.16%	+11.16%
12) S&P 500			2787.22 d	-5.16	-0.18%	-6.68%	15:46	+11.18%	+11.18%
13) NASDAQ			7542.71	-11.80	-0.16%	+11.06%	16:01	+13.68%	+13.68%
14) S&P/TSX Comp			15993.52 d	-80.78	-0.50%	-3.47%	15:41	+11.66%	+15.86%
15) S&P/BMV IPC			42762.04 d	-549.14	-1.27%	+7.39%	15:41	+2.69%	+4.63%
16) IBOVESPA			95546.86 d	-1760.45	-1.81%	-10.49%	15:46	+8.72%	+12.43%
2) EMEA									
21) Euro Stoxx 50			3298.26 d	+15.49	+0.47%	+25.50%	12:50 d	+9.89%	+9.05%
22) FTSE 100			7074.73 d	-32.47	-0.46%	+46.26%	12:45 c	+5.15%	+9.36%
23) CAC 40			5240.53 d	+15.18	+0.29%	+21.41%	13:05 c	+10.78%	+9.93%
24) DAX			11515.64 d	+28.31	+0.25%	-8.68%	13:30 c	+9.06%	+8.23%
25) IBEX 35			9277.70 d	+66.00	+0.72%	+12.25%	12:38 c	+8.64%	+7.81%
26) FTSE MIB			20659.46 d	+160.67	+0.78%	+14.30%	12:35 c	+12.75%	+11.89%
27) OMX STKH30			1572.68	-3.86	-0.24%	-7.21%	12:35 c	+11.64%	+7.09%
28) SWISS MKT			9388.94 d	-23.25	-0.25%	+28.29%	12:55 c	+11.38%	+9.64%
3) Asia/Pacific									
31) NIKKEI			21385.16 d	-171.35	-0.79%	+8.50%	02:15 d	+6.85%	+5.23%
32) HANG SENG			28633.18 d	-124.26	-0.43%	+16.76%	04:09 c	+10.79%	+10.53%
33) CSI 300			3669.37 d	-9.02	-0.25%	+42.32%	02/28 c	+21.88%	+25.24%
34) S&P/ASX 200			6168.99	+18.72	+0.30%	+21.18%	02/28 d	+9.26%	+9.94%

Fuente: Bloomberg

**Barrick Gold hizo una oferta para adquirir a la empresa Newmont Mining por un monto de \$17.8 mil millones de dólares de tal forma, que se convertiría en el productor de oro más grande del mundo.** Después del anuncio, el precio de las acciones de ambas empresas cayó.

**El PIB de EE.UU., la economía más grande del mundo creció un 2.6% durante los últimos tres meses del 2018 gracias a la fuerte inversión por el sector privado y el consumo de sus ciudadanos.** El crecimiento fue mayor al 2.2% esperado por el consenso de analistas de la economía americana. El crecimiento anual para el 2018 terminó en 3.1%.

**Lyft hará una oferta pública de sus acciones durante el 2019 de acuerdo con los documentos que la empresa sometió ante el regulador estadounidense el SEC.** Según estos documentos la empresa le dará la opción a los choferes que han completado por lo menos 10,000 rutas invertir \$1,000 en acciones de la empresa durante la oferta pública.