



Boletín Económico


Mayo 2019


Noticias Nacionales

Vto.	BC	MH
2019	7.50%	
2020	8.25%	7.75%
2021	8.75%	8.00%
2022	8.90%	8.10%
2023	9.20%	8.25%
2023 N/E		9.50%
2024	9.35%	8.50%
2025	9.50%	
2026		9.15%
2027		9.20%
2028		9.40%
2028 N/E		10.00%
2029		9.45%
2032		9.70%
2034		9.75%
CDEEE23		4.00%
MHUS-27		4.75%

 **República Dominicana realiza emisión de bonos en el Mercado Internacional de Capitales.** El gobierno dominicano colocó bonos en el mercado internacional de capitales, por un monto total equivalente a USD2,500 millones, dada la emisión de un bono denominado en moneda local a 7 años por DOP50,523 millones (USD1,000 millones), y un bono en dólar estadounidense a 30 años por USD1,500 millones.

 **Junta Monetaria libera más de RD\$29,000 millones del encaje legal para financiar los sectores productivos.** Valdez Albizu explicó que los recursos liberados serán canalizados a nuevos proyectos y actividades productivas, a tasas de interés fija de hasta un 9 % anual y a un plazo de hasta seis años para las actividades productivas, y de seis años para la adquisición de viviendas, conforme las condiciones establecidas por la Junta Monetaria

 **Mercado de Valores tiene en custodia RD\$1.3 billones.** El Superintendente del Mercado de Valores, Gabriel Castro, reveló que el mercado de valores ha crecido este año un 16 por ciento y que en la actualidad hay más de 100 mil personas que participan en este mercado.

 **SIB pasa balance a las acciones contra el lavado de activos.** La SIB se reunió con la ABA, LIDAAPI y Abancord en donde examinaron los avances de las Entidades de Intermediación Financiera en la implementación de programas de cumplimiento basado en riesgos y del marco de la gestión de eventos potenciales de lavado de activos y financiamiento del terrorismo.

Las ideas y conceptos emitidos en la presente publicación son de uso exclusivamente informativo y no constituyen una recomendación específica respecto a las decisiones o acciones a tomar por parte de los lectores o clientes. En adición, Parallax Valores Puesto de Bolsa no se hace responsable de los conceptos que expresan sus colaboradores, los cuales no siempre coinciden con el criterio de la dirección de este boletín. Sin perjuicio de lo anterior, las fuentes de información son públicas y consideradas fehacientes.

Boletín Económico

Mayo 2019

	Dic. 2018	Acumulado
Inflación	2.37%	1.39%
Depreciación FX USD	4.40%	0.59% / 1.45%

	Dic. 2018	Actual
Tasa de Política Monetaria	5.50%	5.50%
Tasa de Cambio USD/DOP	50.28	50.58
Deuda Pública (US\$MM)	31,434.5	32,721.4
Deuda Pública (% del PIB)	39.90%	38.90%
Reservas Internacionales Netas (US\$MM)	6,687.3	7,275.4
Over Night Neto (MM)	13,898.6	12,033.8
TIPP Activa	12.54%	13.39%
TIPP Pasiva	5.87%	6.04%

Macroeconomía Local

Mercado Cambiario: La tasa de cambio (USD-DOP) se mantuvo prácticamente invariable con una tasa de venta de RD\$50.58 durante el mes de mayo.

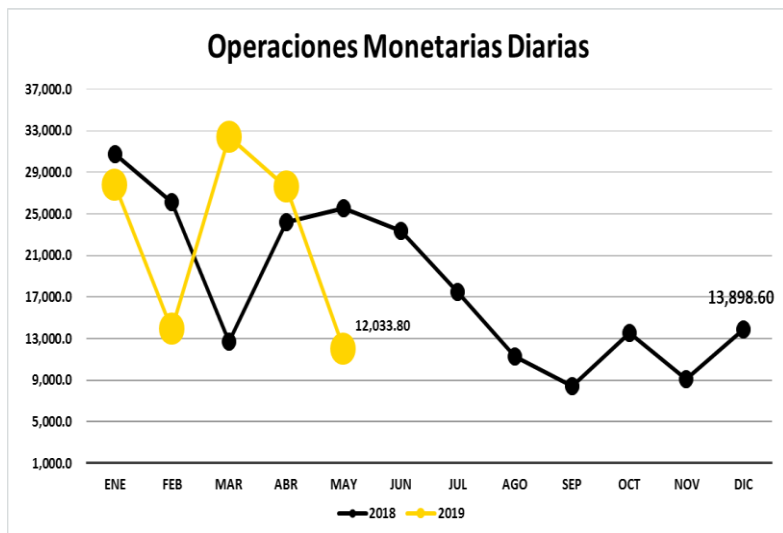
Inflación: La inflación acumulada fue de 1.39%; de igual forma la inflación interanual registró una variación de 1.61% durante el mes de abril.

Reservas Internacionales Netas: Las RIN durante el mes de abril fueron de USD7,275.40.

Deuda Pública: La Deuda Pública al mes de mayo es de RD\$32,721.40 MM. Esto representa el 38.90% del PIB.

Boletín Económico

Mayo 2019



Fuente: Banco Central

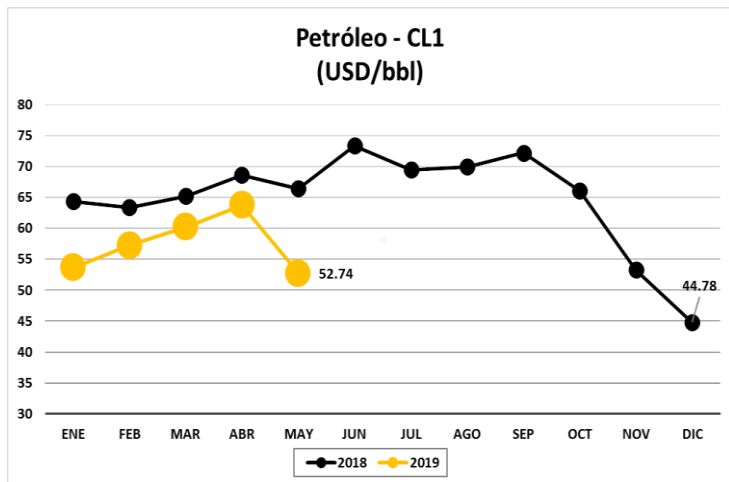
Últimas Tendencias: Mercado Local

Operaciones Monetarias Diarias: El volumen de las operaciones monetarias diarias disminuyeron en RD\$15,544.80 MM, situándose en RD\$12,033.80MM.

Bolsa de Valores RD: El volumen transado a través de la plataforma de negociación de la Bolsa de Valores acumula RD\$7,817,137,935.42 en el mercado secundario. Los títulos más transados en el mes fueron Bonos del Ministerio de Hacienda con un total de RD\$ 6,149,325,253.91.

Boletín Económico

Mayo 2019



Fuente: Bloomberg

World Equity Index

1) Americas	RMI	2Day	Value	Net Chg	%Chg	Δ AVAT	Time	%Ytd	%YtdCur
11) DOW JONES			24715.69	-99.35	-0.40%	+10.91%	15:36	+5.95%	+5.95%
12) S&P 500			2739.49	-12.57	-0.46%	+17.34%	15:21	+9.28%	+9.28%
13) NASDAQ			7302.82	-150.32	-2.02%	+22.14%	15:36	+10.06%	+10.06%
14) S&P/TSX Comp			15978.68	-58.81	-0.37%	+8.83%	15:16	+11.56%	+13.17%
15) S&P/BMV IPC			43146.27	+397.11	+0.93%	+54.43%	15:16	+3.62%	+2.64%
16) IBOVESPA			96700.99	-329.33	-0.34%	+5.64%	15:21	+10.03%	+9.71%
2) EMEA									
21) Euro Stoxx 50			3300.22	+19.79	+0.60%	-2.04%	11:50	+9.96%	+7.96%
22) FTSE 100			7184.80	+23.09	+0.32%	-3.63%	11:35	+6.79%	+6.08%
23) CAC 40			5241.46	+33.83	+0.65%	+15.05%	12:05	+10.80%	+8.79%
24) DAX			11792.81	+65.97	+0.56%	+8.10%	12:30	+11.69%	+9.66%
25) IBEX 35			9022.80	+18.60	+0.21%	-12.46%	11:38	+5.65%	+3.74%
26) FTSE MIB			19874.24	+72.13	+0.36%	-21.30%	11:35	+8.46%	+6.49%
27) OMX STKH30			1518.23	+7.77	+0.51%	+19.96%	11:35	+7.77%	+1.08%
28) SWISS MKT			9602.73	+78.75	+0.83%	+1.41%	11:55	+13.92%	+12.85%
3) Asia/Pacific									
31) NIKKEI			20410.88	-190.31	-0.92%	-5.10%	02:15	+1.98%	+3.64%
32) HANG SENG			26893.86	-7.23	-0.03%	-14.61%	04:08	+4.06%	+3.99%
33) CSI 300			3632.01	+2.22	+0.06%	-20.39%	06/03	+20.64%	+20.20%
34) S&P/ASX 200			6320.55	-76.30	-1.19%	+6.16%	06/03	+11.94%	+10.85%

Fuente: Bloomberg

Noticias Internacionales

- 
La Unión Europea redujo sus expectativas de crecimiento para Alemania, debido a la incertidumbre que está creando las guerras comerciales y la desaceleración de la economía global. El crecimiento para el 2019 se espera que sea tan solo 0.5% y advirtieron que aún podría ser peor. Las tasas en los bonos del tesoro alemán cayeron y el euro se devaluó frente al dólar.
- 
Estados Unidos y China terminaron la última ronda de negociaciones para un acuerdo comercial sin llegar a un acuerdo. Las conversaciones continuarán, pero el presidente Donald Trump anunció que aumentará los aranceles a productos provenientes de China por un monto de 200 mil millones y amenazó que pudiera imponer más es un futuro. Las bolsas alrededor del mundo cayeron debido a la incertidumbre que sigue creando las acciones del presidente estadounidense.
- 
Chrysler y Renault anunciaron una propuesta para unir ambas empresas lo cual crearía el tercer productor de automóviles más grande del mundo solo por detrás de Volkswagen AG y Toyota. Las acciones de ambas empresas aumentaron de precio ya que, los inversionistas ven cómo una combinación de las dos empresas pudiera ayudar a disminuir gastos y costos.