





# Boletín Económico

Julio 2019

Vto.	BC	MH
2019	7.50%	
2020	8.00%	7.00%
2021	8.50%	7.25%
2022	8.75%	7.65%
2023	8.85%	7.90%
2023 N/E		9.00%
2024	9.00%	8.10%
2025	9.10%	
2026		8.70%
2027		8.75%
2028		8.90%
2028 N/E		10.00%
2029		9.00%
2032		9.30%
2034		9.30%
CDEEE23		3.50%
MHUS-27		3.75%

## Noticias Nacionales

-  **BCRD reduce su tasa de política monetaria a 5.00 % anual.** En su reunión de política monetaria de junio de 2019, el Banco Central de la República Dominicana (BCRD) decidió reducir su tasa de interés de política monetaria en 50 puntos básicos, pasando de 5.50 % a 5.00 % anual.
-  **Impacto de las medidas de flexibilización monetaria en el crédito bancario.** BCRD informa que las medidas de política monetaria adoptadas recientemente, que incluyen la liberación de RD\$34,362.7 millones del encaje legal y la reducción de 50 puntos básicos de la TPM, han impactado positivamente la evolución del crédito al sector privado en moneda nacional.
-  **Santos reafirma agenda institucional de la Bolsa de Valores.** El nuevo presidente de la BVRD afirmó que la institución continuará su plan de trabajo para impulsar el mercado de valores en el país como ha venido sucediendo hasta el momento.
-  **Hacienda debate fideicomiso en el sector transporte.** En el debate se analizaron los aspectos permitirán la implementación formal del fideicomiso público.

Las ideas y conceptos emitidos en la presente publicación son de uso exclusivamente informativo y no constituyen una recomendación específica respecto a las decisiones o acciones a tomar por parte de los lectores o clientes. En adición, Parallax Valores Puesto de Bolsa no se hace responsable de los conceptos que expresan sus colaboradores, los cuales no siempre coinciden con el criterio de la dirección de este boletín. Sin perjuicio de lo anterior, las fuentes de información son públicas y consideradas fehacientes.

# Boletín Económico

Julio 2019

**Dic. 2018**

**Acumulado**

<b>Inflación</b>	2.37%	1.17%
<b>Depreciación FX USD</b>	4.40%	1.49% / 2.58%

**Dic. 2018**

**Actual**

<b>Tasa de Política Monetaria</b>	5.50%	5.00%
<b>Tasa de Cambio USD/DOP</b>	50.28	51.03
<b>Deuda Pública (US\$MM)</b>	31,434.5	34,626.2
<b>Deuda Pública (% del PIB)</b>	39.90%	39.30%
<b>Reservas Internacionales Netas (US\$MM)</b>	6,687.3	8,711.6
<b>Over Night Neto (MM)</b>	13,898.6	31,696.3
<b>TIPP Activa</b>	12.54%	11.82%
<b>TIPP Pasiva</b>	5.87%	5.78%

## Macroeconomía Local

**Mercado Cambiario:** La tasa de cambio (USD-DOP) se mantuvo relativamente estable con una tasa de venta de RD\$51.03 durante el mes de julio.

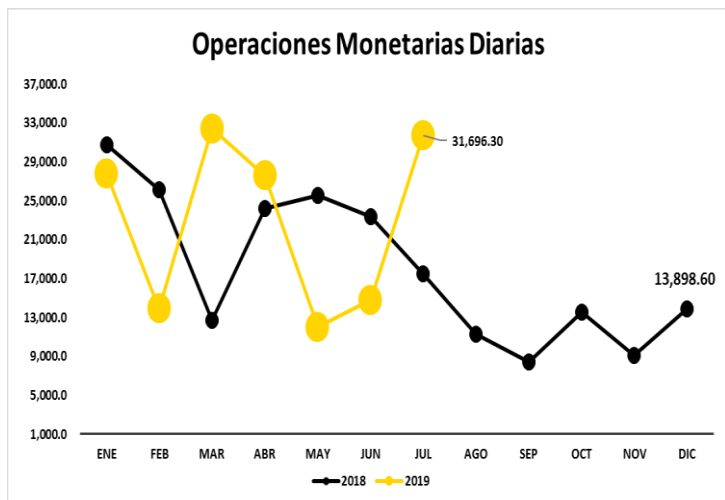
**Inflación:** La inflación acumulada fue de 1.17%; de igual forma la inflación interanual registró una variación de 0.92% durante el mes de junio.

**Reservas Internacionales Netas:** Las RIN durante el mes de junio fueron de USD8,711.60.

**Deuda Pública:** La Deuda Pública al mes de julio es de RD\$34,626.2 MM. Esto representa el 39.30% del PIB.

# Boletín Económico

Julio 2019



Fuente: Banco Central

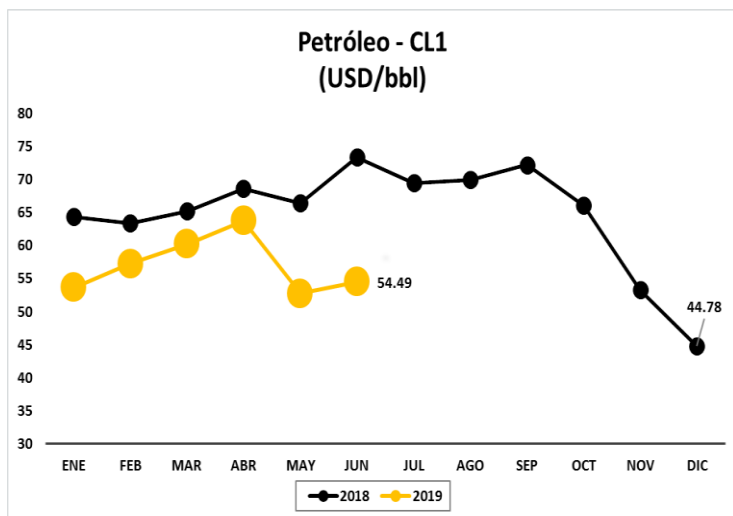
## Últimas Tendencias: Mercado Local

**Operaciones Monetarias Diarias:** El volumen de las operaciones monetarias diarias aumentaron en RD\$16,930.80MM, situándose en RD\$31,696.30MM.

**Bolsa de Valores RD:** El volumen transado a través de la plataforma de negociación de la Bolsa de Valores acumula RD\$328,027,779.70 en el mercado secundario. Los títulos más transados en el mes fueron Bonos del Banco Central con un total de RD\$278,886,997.13.

# Boletín Económico

Julio 2019



Fuente: Bloomberg

## World Equity Index

Índice	RMI	2Day	Value	Net Chg	%Chg	Δ AVAT	Time	%Ytd	%YtdCur
1) Americas									
11) DOW JONES			26583.42	-280.85	-1.05%	+51.80%	16:20 c	+13.96%	+13.96%
12) S&P 500			2953.56 d	-26.82	-0.90%	+45.62%	16:20 c	+17.82%	+17.82%
13) NASDAQ			8111.12	-64.30	-0.79%	+26.81%	16:53 c	+22.24%	+22.24%
14) S&P/TSX Comp			16377.04 d	-29.52	-0.18%	+60.95%	16:20 c	+14.34%	+18.00%
15) S&P/BMW IPC			40346.80 d	-516.29	-1.26%	+30.14%	16:16 c	-3.11%	-1.13%
16) IBOVESPA			102125.94 d	+313.80	+0.31%	+60.67%	16:19 c	+16.20%	+17.37%
2) EMEA									
21) Euro Stoxx 50			3490.03 d	+23.18	+0.67%	+10.06%	11:50 c	+16.28%	+12.41%
22) FTSE 100			7584.87 d	-1.91	-0.03%	+33.72%	08/01 c	+12.73%	+7.14%
23) CAC 40			5557.41 d	+38.51	+0.70%	+23.39%	12:05 c	+17.48%	+13.57%
24) DAX			12253.15 d	+64.11	+0.53%	+1.43%	08/01 c	+16.05%	+12.19%
25) IBEX 35			9038.20 d	+67.20	+0.75%	-17.46%	11:38 c	+5.83%	+2.32%
26) FTSE MIB			21566.91 d	+168.72	+0.79%	-4.90%	11:35 c	+17.70%	+13.78%
27) OMX STKH30			1612.91	+13.13	+0.82%	-0.75%	11:35 c	+14.49%	+4.96%
28) SWISS MKT			9919.27 d	+28.37	+0.29%	+23.51%	07/31 c	+17.68%	+16.69%
3) Asia/Pacific									
31) NIKKEI			21540.99 d	+19.46	+0.09%	+40.78%	02:15 c	+7.63%	+9.93%
32) HANG SENG			27565.70 d	-212.05	-0.76%	+31.25%	04:08 c	+6.65%	+6.73%
33) CSI 300			3803.47 d	-31.89	-0.83%	-14.38%	08/01 c	+26.33%	+25.97%
34) S&P/ASX 200			6788.93	-23.63	-0.35%	-6.49%	08/01 c	+20.23%	+16.05%

Fuente: Bloomberg

## Noticias Internacionales



**La economía China, la segunda más grande del mundo, se desaceleró alcanzando un PIB para el periodo de abril-junio de 6.2%. El crecimiento se redujo de 6.4% a 6.2% y es el nivel de crecimiento más bajo desde 1992 cuando se empezó a medir el crecimiento trimestral de la economía China. La desaceleración es causada principalmente por el sector manufacturero y por el consumo, sus repercusiones se empiezan a sentir en todo el mundo donde las perspectivas de crecimiento están siendo revisadas a la baja.**



**Christine Lagarde pasará a ser la presidenta del Banco Central Europeo, tomando el relevo del italiano Mario Draghi. La Sra. Lagarde deja su puesto como directora del Fondo Monetario Internacional, que ostentaba desde 2011. El nombramiento de Lagarde, abogada de profesión, hace entrever que la posición del BCE será cada vez más política y que va necesitar más cualidades de alguien del perfil de Christine Lagarde que de un economista.**



**La recesión industrial alemana empeoró durante el último mes. El índice de manufactura se desaceleró y el crecimiento de la economía que es el motor de la eurozona está previsto para el nivel más bajo desde hace 6 años cuando Europa se vio envuelta en una crisis.**



**PARVAL**  
PUESTO DE BOLSA