

# Noticias

## Nacionales

Septiembre 2022



### **Banco Central incrementa su tasa de política monetaria en 25 puntos básicos**

El Banco Central de la República Dominicana (BCRD), en su reunión de política monetaria del mes de septiembre de 2022, decidió aumentar su tasa de interés de política monetaria (TPM) en 25 puntos básicos, de 8.00% a 8.25% anual.

Esta decisión se basa en una evaluación exhaustiva del comportamiento reciente de la economía, especialmente de las presiones inflacionarias. Con relación a los factores externos, recientemente se ha registrado una moderación en los precios de las materias primas, particularmente del petróleo y de los alimentos; así como en los costos del transporte de contenedores, que han pasado de un máximo de unos US\$20 mil por contenedor desde puertos del continente asiático en el año 2021 hasta un promedio mundial de aproximadamente US\$4 mil por contenedor en la actualidad.



### **Peso dominicano gana valor frente a principales monedas internacionales**

La moneda dominicana gana peso. Su apreciación frente al dólar hasta septiembre rondó el 7.2% en lo que va de año. El panorama se presenta en medio del aumento de la generación de divisas y de las reservas internacionales del Banco Central y las medidas monetarias en procura de contener, en parte, la presión inflacionaria.

En su último resumen de indicadores económicos, el Ministerio de Economía, Planificación y Desarrollo (MEPyD) arrojó datos más prometedores. El peso dominicano no solo se apreció con respecto al dólar estadounidense (-0.06%). También presentó índices similares frente al euro (-0.04%), el yuan chino (-0.16 %) y el dólar canadiense (-0.29 %), al 15 de septiembre.



### **Sistema financiero dominicano con indicadores estables, pese a contexto internacional**

El Banco Central presentó el lunes 5 de septiembre su Informe de estabilidad financiera 2021 en el que indicó que el patrimonio del sector financiero alcanzó 322,293 millones de pesos en junio de este año (5.6 % del PIB), superando el monto registrado en todo el 2021, cuando la cifra se ubicó en 302,552.6 millones de pesos.

Los activos totales del sistema financiero ascendieron a 2.8 billones de pesos al cierre de 2021, equivalentes al 51.2 % del PIB, con un crecimiento interanual de 16.3 %. El incremento de los activos se derivó principalmente del aumento en las inversiones y el otorgamiento de créditos al sector privado, recursos que fueron canalizados para los sectores productivos, especialmente a las micro, pequeñas y medianas empresas (Mipymes) y a los hogares.

# Macroeconomía

## Local

	Dic. 2021	Acumulado
Inflación	8.50%	5.70%
Depreciación/Apreciación Tipo de Cambio USD/DOP	1.40%	7.20%

	Dic. 2021	Actual
Tasa de Política Monetaria	3.50%	8.25%
Tipo de Cambio USD/DOP	57.55	53.68
Deuda Pública (US\$MM)	47,674.1	52,368.6
Deuda Pública (% del PIB)	50.40%	46.70%
Reservas Internacionales Netas (US\$MM)	13,033.3	14,019.5
Overnight Neto (MM)	117,075.0	86,419.8
TIPP Activa	9.22%	12.90%
TIPP Pasiva	2.31%	8.70%

Bonos Gubernamentales		
Vto.	BC	MH
2022		
2023	11.20%	10.50%
2024	11.95%	10.75%
2025	12.90%	
2026	12.95%	11.00%
2027	13.00%	11.25%
2028		11.50%
2029		12.00%
2030		12.10%
2031		12.15%
2032		12.15%
2034		12.20%
2035		12.25%
2040		12.30%

En el **mercado cambiario (USD/DOP)** registró una depreciación de -2.02% del peso dominicano con respecto al dólar estadounidense en comparación al cierre del mes anterior, con la tasa de venta alcanzando los RD\$53.68 al cierre del mes de septiembre.

La **inflación** acumulada al mes de agosto es de 5.70%; llevando la inflación interanual a un 8.80%.

Las **Reservas Internacionales Netas (RIN)** mostraron una variación de -1.07% con respecto al mes anterior colocándose en USD14,019.5MM.

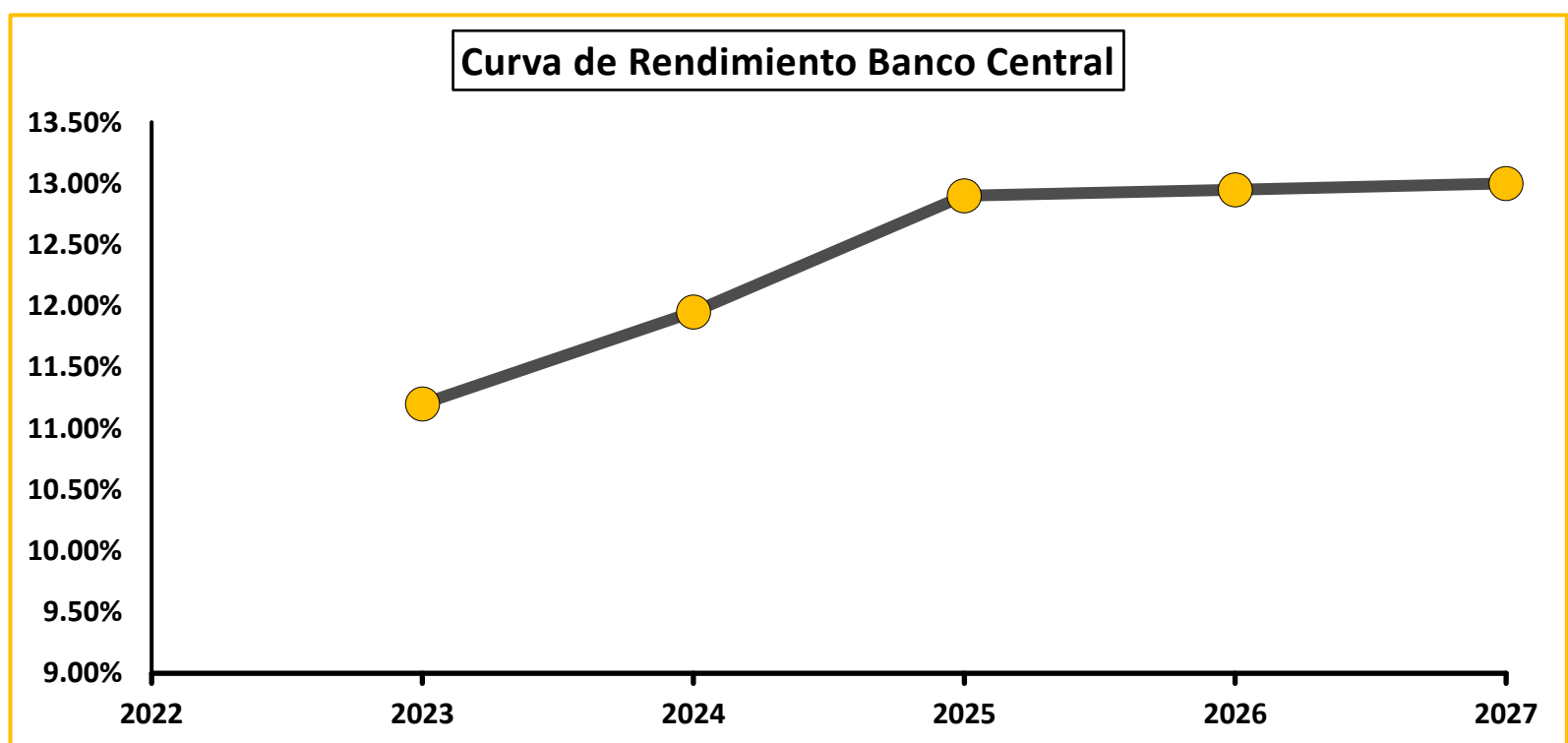
La **deuda pública** al mes de agosto del año 2022 es de USD\$52,368.60MM, representado el 46.70% del PIB.

\*Fuente: Banco Central y Crédito Público



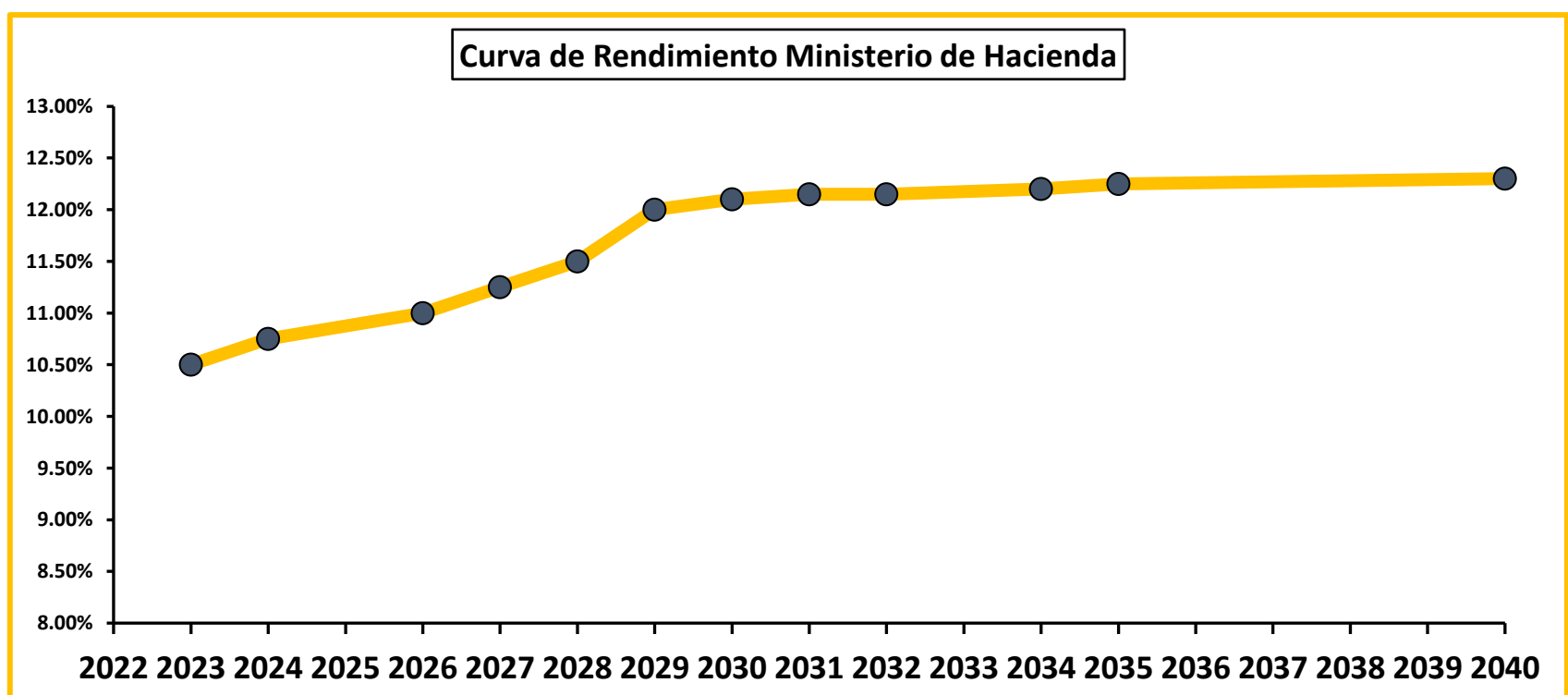
# Curva de Rendimiento

## Banco Central



# Curva de Rendimiento

## Ministerio de Hacienda







# Últimas tendencias: Mercado Local



**Operaciones Monetarias Diarias:** El volumen de las operaciones monetarias diarias aumentaron en RD\$11,409MM con respecto al mes de agosto, situándose en RD\$86,419.80MM.

**Bolsa de Valores RD:** El volumen transado a través de la plataforma de negociación de la Bolsa de Valores en el mercado secundario de renta fija acumula RD\$390,101.52MM al mes de septiembre. El título más transado en el mes fue el del Ministerio de Hacienda (MH2-2034) con un total de RD\$5,312.8MM.

*\*Fuente: Bolsa de Valores de la Republica Dominicana y Banco Central*

# Noticias

## Internacionales

Septiembre 2022



### **La Reserva Federal de Estados Unidos aumenta los tipos de interés 0.75 puntos**

La Reserva Federal de Estados Unidos (FED) anunció este miércoles una subida del tipo de interés oficial de 0.75 puntos, el quinto aumento desde marzo y el tercero consecutivo de tres cuartos de punto, en un nuevo intento de controlar la inflación. El banco central estadounidense cumplió las expectativas de los economistas y la tasa de interés oficial de la mayor economía del mundo pasa a situarse en una horquilla de entre el 3% y el 3.25%, el nivel más alto en los últimos 14 años.

En diversos actos públicos en las últimas semanas el presidente de la Reserva, Jerome Powell, ha insistido en la necesidad de que la Fed continúe con una política monetaria restrictiva para bajar los precios y evitar que los ciudadanos acaben acostumbrándose a la alta inflación, que en agosto se situó en el 8.3%.



### **Volatilidad dispara los Bonos del Tesoro de Estados Unidos a máximos en más de 10 años**

La volatilidad en el mercado de valores estadounidense, acuciada por la subida de los tipos de interés para reducir la inflación y los miedos a una recesión, han empujado a muchos inversores a buscar refugio en los Bonos del Tesoro, cuyo rendimiento se ha disparado a máximos no vistos en más de una década.

El rendimiento del bono a 10 años llegó a superar el 3.5% el lunes 19 de septiembre, su mayor nivel desde 2011, mientras que el bono a 2 años acariciaba el 4%, moviéndose en cifras no vistas desde 2007, según destacan varios medios especializados.



### **El euro se hunde al mínimo de 20 años tras la subida de los tipos de la Fed**

El euro se hundió el 22 de septiembre hasta los 0.98 dólares, mínimo desde hace veinte años, después de que la Reserva Federal (Fed) de EEUU subiera sus tipos de interés y anunciara más incrementos muy rápidos.

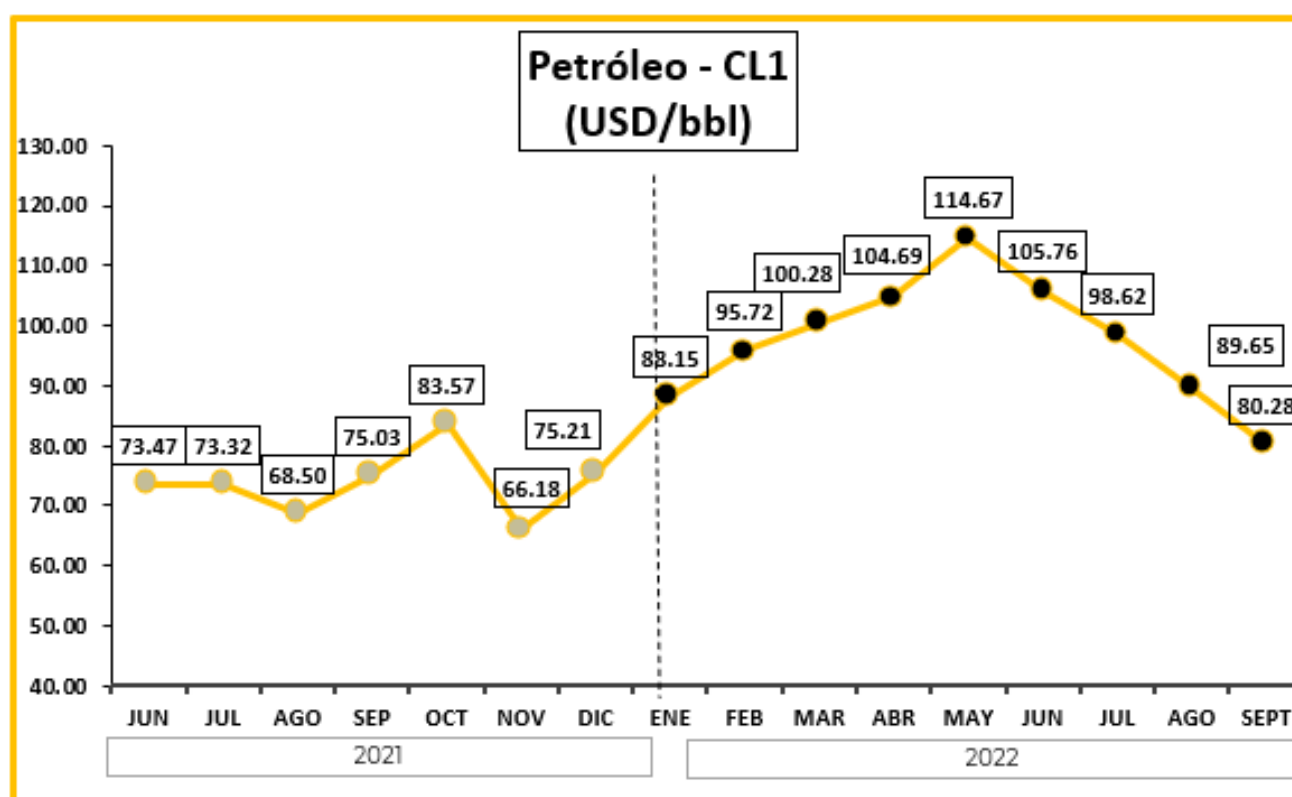
El Banco Central Europeo (BCE) fijó el cambio de referencia del euro en 0.9884 dólares.

La Fed subió sus tasas de interés en 75 puntos básicos, hasta entre el 3 % y el 3.25 %, decisión que ya habían descontado los mercados, pero las previsiones de sus miembros de los tipos son muy restrictivas, de otros 125 puntos básicos hasta finales de año y una subida de otros 25 puntos básicos en 2023, hasta situarlos en el 4.6 % (3.8 % en las proyecciones de junio).

"Después de mantener niveles en torno a la paridad durante el último mes, el euro finalmente se hundió bajo el peso de la subida de tipos estadounidenses" comentan los analistas de Monex Europe.



## Evolución precio del petróleo



El precio del petróleo cerró el mes de septiembre en US\$80.28 el barril, mostrando una variación de -11.672% con respecto al mes anterior.

## Mercados Internacionales

Index	RMI	2Day	Value	Net Chg	%Chg	Δ AVAT	Time	Adv/Dcl	%Ytd	%YtdCur
1) Americas										
1D DOW JONES			29108.27	-117.34	-0.40%	+26.45%	12:28	9/21	-19.90%	-19.90%
1D S&P 500			3638.44	-2.03	-0.06%	+31.10%	12:28	287/212	-23.66%	-23.66%
1D NASDAQ			10768.51	+31.00	+0.29%	-15.52%	12:28	2182/899	-31.17%	-31.17%
1D S&P/TSX Comp			18590.17	+148.33	+0.80%	-2.08%	12:08	62/174	-12.40%	-19.57%
1D S&P/BMV IPC			44905.85	-196.70	-0.44%	+21.15%	12:08	14/21	-15.71%	-14.00%
1D IBOVESPA			109360.30	+1695.95	+1.58%	+17.89%	12:13	62/30	+4.33%	+7.33%
2) EMEA										
2D Euro Stoxx 50			3318.20	+39.16	+1.19%	+16.83%	11:50	42/8	-22.80%	-33.60%
2D FTSE 100			6893.81	+12.22	+0.18%	+46.37%	11:35	78/21	-6.65%	-23.31%
2D CAC 40			5762.34	+85.47	+1.51%	+2.71%	12:05	36/4	-19.44%	-30.70%
2D DAX			12114.36	+138.81	+1.16%	+23.64%	11:55	31/9	-23.74%	-34.40%
2D IBEX 35			7366.80	+66.70	+0.91%	+29.10%	11:38	26/8	-15.46%	-27.28%
2D FTSE MIB			20648.85	+295.87	+1.45%	+3.55%	11:36	35/5	-24.49%	-35.05%
2D OMX STKH30			1828.98	+34.59	+1.93%	+90.95%	11:35	28/1	-24.41%	-38.47%
2D SWISS MKT			10267.55	+140.56	+1.39%	+18.69%	11:55	18/2	-20.26%	-26.11%
3) Asia/Pacific										
3D NIKKEI			25937.21	-484.84	-1.84%	+58.44%	02:15	35/190	-9.91%	-28.36%
3D HANG SENG			17222.83	+56.96	+0.33%	+9.65%	04:08	47/21	-26.39%	-26.89%
3D CSI 300			3804.89	-22.25	-0.58%	-23.34%	03:00	134/155	-22.98%	-31.21%
3D S&P/ASX 200			6474.20	-80.77	-1.23%	+21.89%	09:30	60/133	-13.04%	-23.06%

Los principales índices bursátiles del mercado estadounidense arrojaron resultados negativos en el mes de septiembre, S&P500 un -8.28%, el Dow Jones -8.05% y el Nasdaq -12.27% respecto al mes anterior.

\*Fuente: Bloomberg