

Noticias

Nacionales

Noviembre 2022



Banco Central deja sin variación tasa de política monetaria

Banco Central de la República Dominicana (BCRD), en su reunión de política monetaria del mes de noviembre de 2022, decidió mantener invariable su tasa de interés de política monetaria (TPM) en 8.50 % anual. Asimismo, la tasa de la facilidad permanente de expansión de liquidez (Repos a 1 día) permanece en 9.00 % anual y la tasa de depósitos remunerados (Overnight) en 8.00 % anual. Esta decisión se basa en una evaluación exhaustiva del comportamiento reciente de la economía, especialmente de la inflación.

En ese orden, se ha registrado una moderación de las presiones inflacionarias, en la medida que el mecanismo de transmisión de la política monetaria ha operado de manera efectiva y que han surtido efecto las medidas implementadas por el Gobierno a través de subsidios a combustibles, energía y el apoyo a la producción agrícola. Asimismo, se ha comenzado a observar una desaceleración reciente en los precios de los commodities, particularmente del petróleo y de los alimentos; así como los costos del transporte de contenedores a nivel global.



Inflación acumulada de enero-octubre fue de 6.31%

El Banco Central (BCRD) informa que el índice de precios al consumidor (IPC) reflejó una variación de 0.28% en octubre de 2022, registrando así tres meses consecutivos por debajo del umbral de 0.30%, ubicándose la inflación acumulada de enero-octubre de 2022 en 6.31%.

En cuanto a la inflación interanual, medida desde octubre 2021 a octubre 2022, la misma mantiene una trayectoria a la baja al situarse en 8.24% en octubre, una caída de 140 puntos básicos con respecto al pico de 9.64% observado en abril del presente año. Esta tendencia descendente de la inflación permite proyectar que la inflación estaría convergiendo hacia el rango meta de 4 % \pm 1% antes de que finalice el segundo trimestre del próximo año 2023, producto de la efectividad que han tenido las oportunas medidas adoptadas por el Banco Central para mitigar el crecimiento de los precios, lo que evidencia que el mecanismo de transmisión de la política monetaria se encuentra operando.



Las importaciones crecen más del 34% el último año

De acuerdo con la Dirección General de Aduanas (DGA), las importaciones totales para el periodo enero-septiembre 2022, ascendieron a 23,386.23 millones de dólares, presentando un aumento de 34.78 %, en relación al mismo periodo del año 2021.

LA DGA explica que, al ver las importaciones no petroleras, el crecimiento es de 23.87 % al pasar de 14,685.54 millones de dólares en enero-septiembre 2021 a 18,190.89 millones de dólares en el mismo periodo de 2022. Además, el 81.91 % de las importaciones ingresaron bajo el régimen de despacho a consumo, tras alcanzar los 19,155.80 millones de dólares; el 17.68 % por zonas francas, estas se ubicaron en 4,133.91 millones de dólares y el restante 0.41 % por otros regímenes, los cuales alcanzaron los 96.52 millones de dólares.

Macroeconomía

Local

	Dic. 2021	Acumulado
Inflación	8.50%	6.31%
Depreciación/Apreciación Tipo de Cambio USD/DOP	1.40%	4.93%

	Dic. 2021	Actual
Tasa de Política Monetaria	3.50%	8.50%
Tipo de Cambio USD/DOP	57.55	54.84
Deuda Pública (US\$MM)	47,674.1	52,486.7
Deuda Pública (% del PIB)	50.40%	46.30%
Reservas Internacionales Netas (US\$MM)	13,033.3	13,084.4
Overnight Neto (MM)	117,075.0	44,299.5
TIPP Activa	9.22%	13.62%
TIPP Pasiva	2.31%	7.29%

Bonos Gubernamentales		
Vto.	BC	MH
2022		
2023	11.60%	10.50%
2024	12.70%	10.75%
2025	13.65%	
2026	12.90%	11.00%
2027	12.90%	11.15%
2028		11.40%
2029		12.15%
2030		12.15%
2031		12.15%
2032		12.15%
2034		12.20%
2035		12.25%
2040		12.40%

En el **mercado cambiario (USD/DOP)** registró una depreciación de 0.92% del peso dominicano con respecto al dólar estadounidense en comparación al cierre del mes anterior, con la tasa de venta alcanzando los RD\$54.84 al cierre del mes de noviembre.

La **inflación** acumulada al mes de octubre es de 6.31%; llevando la inflación interanual a un 8.24%.

Las **Reservas Internacionales Netas (RIN)** mostraron una variación de -3.43% con respecto al mes anterior colocándose en USD13,084.40 MM.

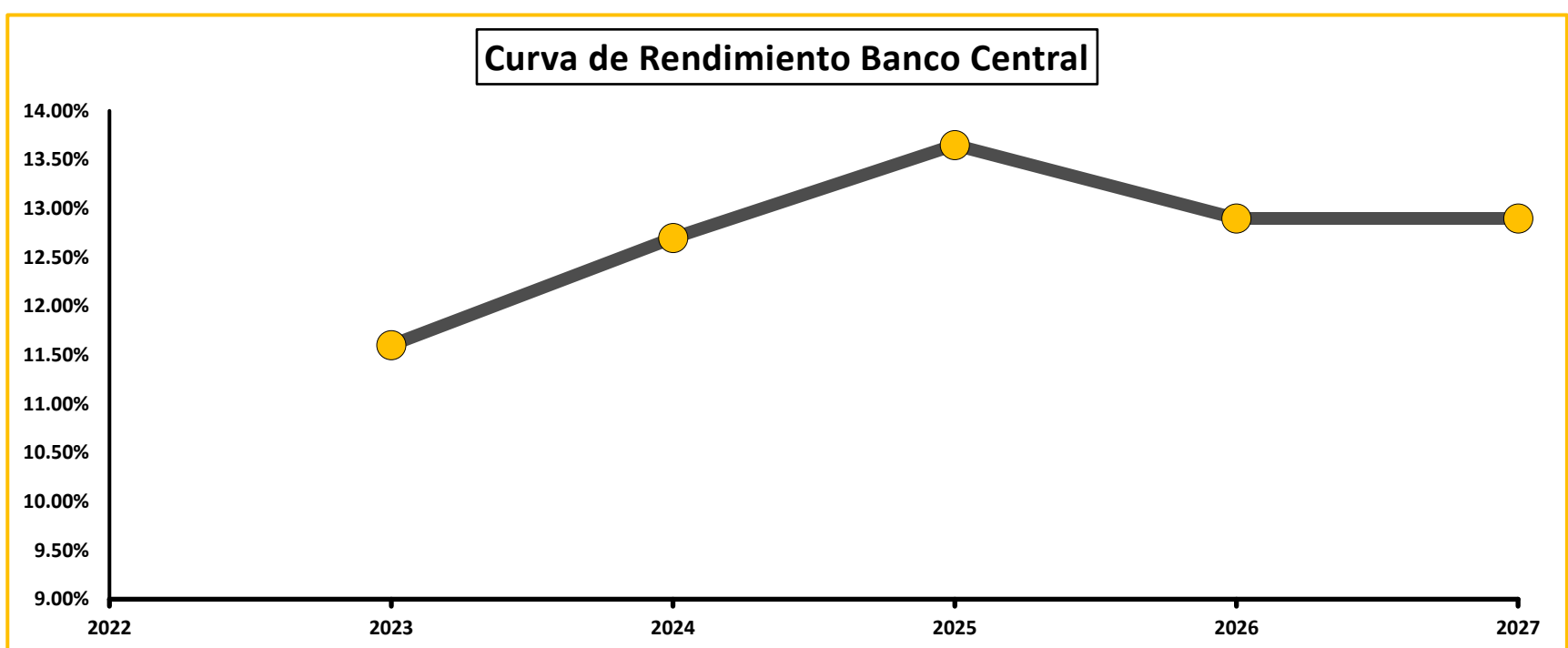
La **deuda pública** al mes de octubre del año 2022 es de USD\$52,486.70MM, representado el 46.30% del PIB.

*Fuente: Banco Central y Crédito Público



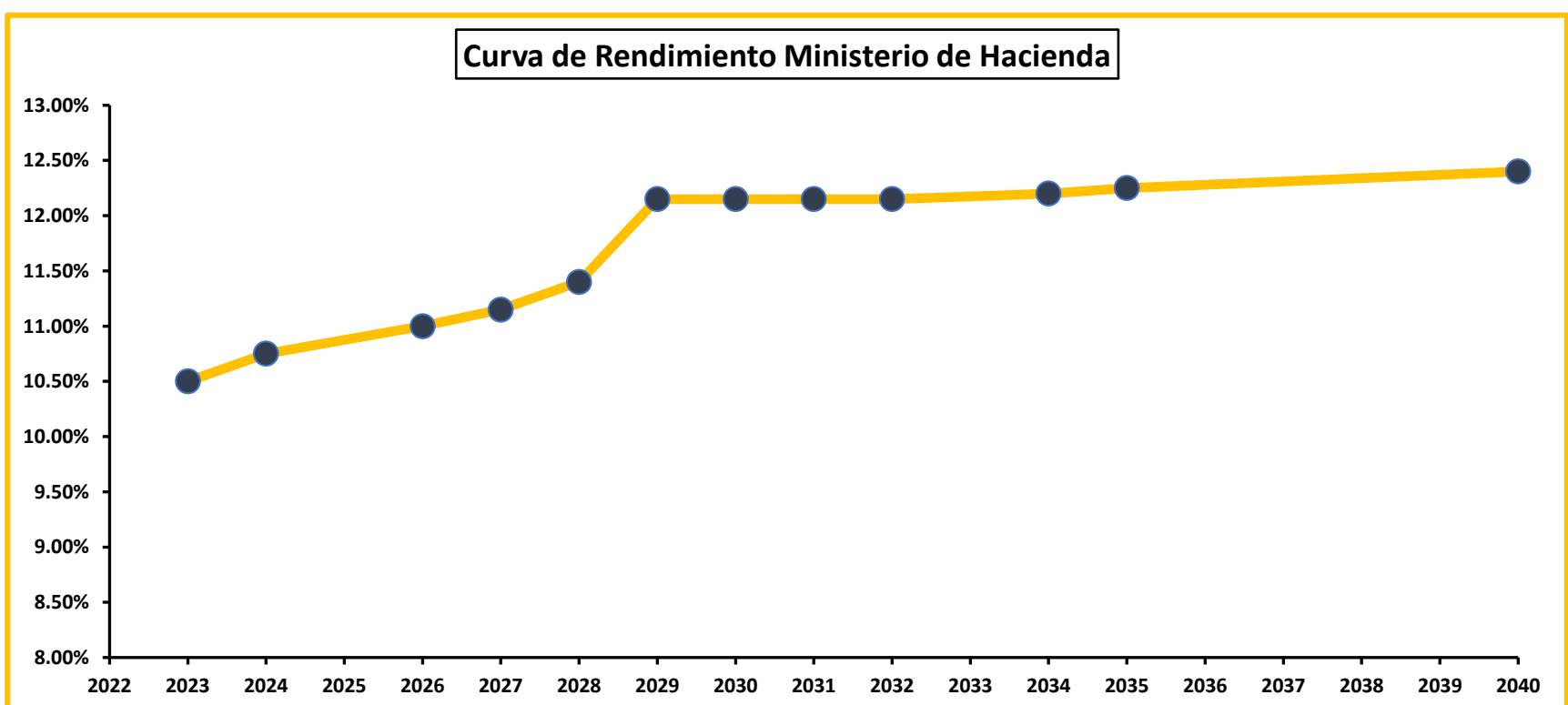
Curva de Rendimiento

Banco Central



Curva de Rendimiento

Ministerio de Hacienda





Últimas tendencias: Mercado Local



Operaciones Monetarias Diarias: El volumen de las operaciones monetarias diarias disminuyeron en RD\$18,590.10MM con respecto al mes de octubre, situándose en RD\$44,674.70MM.

Bolsa de Valores RD: El volumen transado a través de la plataforma de negociación de la Bolsa de Valores en el mercado secundario de renta fija acumula RD\$485,818.79MM al mes de noviembre. El título más transado en el mes fue el del Ministerio de Hacienda (MH2-2034) con un total de RD\$3,959.42MM.

*Fuente: Bolsa de Valores de la Republica Dominicana y Banco Central

Noticias

Internacionales

Noviembre 2022



La Fed prevé ralentizar las subidas de tipos en diciembre

El presidente de la Reserva Federal de EE.UU., Jerome Powell, aventuró este miércoles que las subidas de tipos del banco central van a ralentizarse “tan pronto como diciembre”, insinuando así que el próximo aumento será de 0.5 puntos en lugar de 0.75 como los que se han aprobado en los últimos meses.

Durante un evento en la institución Brookings en Washington, Powell apuntó que la inflación continúa demasiado elevada para dejar de subir las tasas, y que el tipo de interés oficial deberá mantenerse elevado durante más tiempo del esperado. “Me parece probable que el nivel definitivo de tipos deberá ser un poco más alto del que se incluía en nuestro resumen de predicciones económicas de septiembre”, explicó.

En sus predicciones de septiembre, la Fed preveía mantener el tipo de interés oficial entre el 3.9 y el 4.6% para finales de 2022 -actualmente se encuentra entre el 3.75 y el 4%-, y entre el 3.9 y el 4.9 en 2023, para acabar con una horquilla de tipos de entre el 2.3 y 3% a largo plazo.



La inflación de la eurozona baja seis décimas en noviembre, hasta el 10 %

La inflación interanual de la eurozona cayó seis décimas en noviembre, hasta el 10 %, en comparación con el 10.6 % registrado un mes antes y que marcó entonces un nuevo máximo histórico en los países de la moneda común, según el dato preliminar publicado hoy por Eurostat.

Se trata, por tanto, de la primera bajada de la inflación interanual en la zona euro desde junio de 2021, cuando se situó en el 1.9 % y emprendió una senda continua al alza en la que fue batiendo mes a mes cotas nunca vistas hasta rebasar los dos dígitos el mes pasado.

La inflación subyacente, que excluye los productos energéticos, los alimentos, el tabaco y las bebidas por tener un comportamiento más volátil, se mantuvo en noviembre estable en un 5 %. Si se excluyen solo energía y alimentos, se situó en el 6.6 % (dos décimas más).



El comercio de productos del G20 desciende por primera vez en dos años

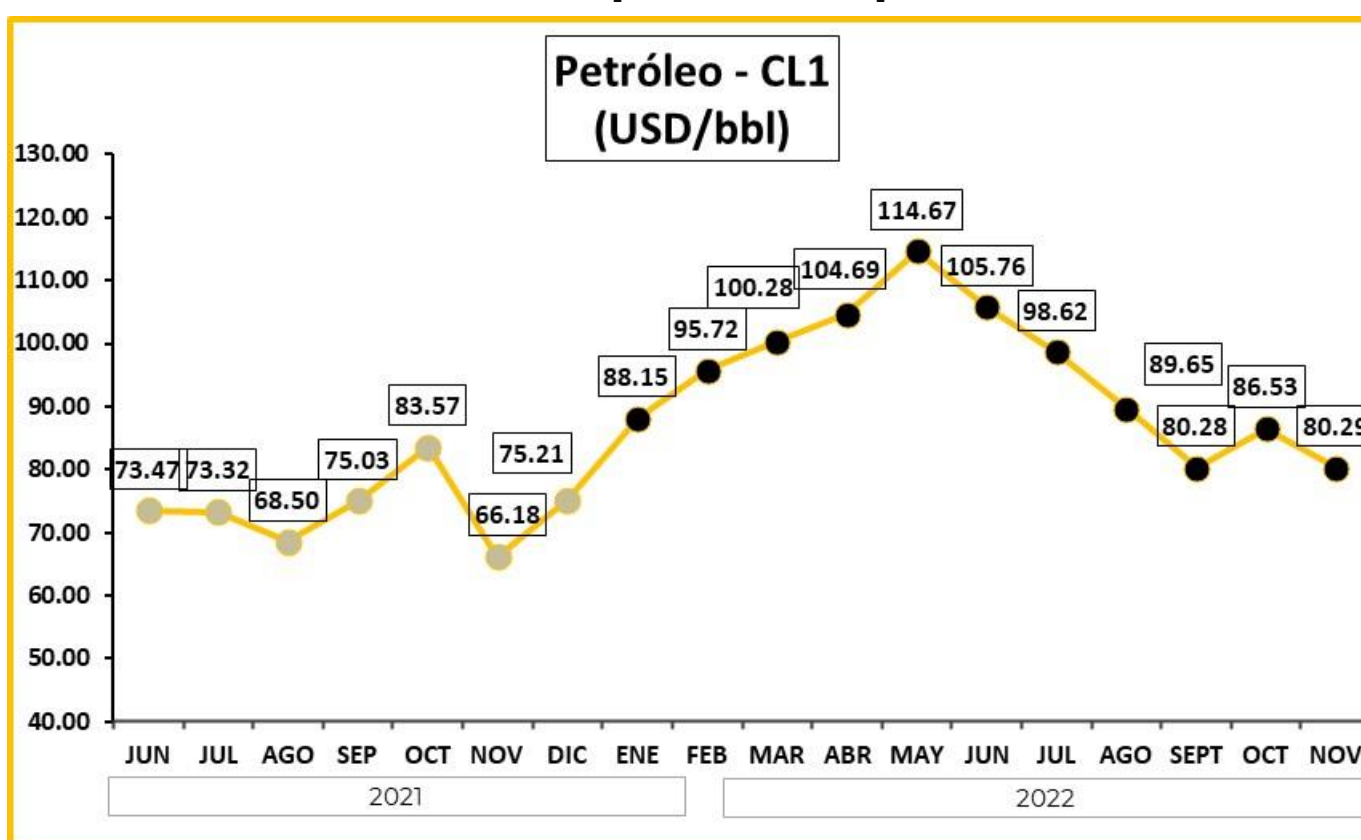
El comercio exterior de mercancías de los países del G20 cayó durante el tercer trimestre de 2022 por primera vez en dos años, ha informado este martes la Organización para la Cooperación y el Desarrollo Económicos (OCDE) en un comunicado.

El organismo internacional recoge una bajada general del 1.3% en las exportaciones de mercancías y del 1.1% en las importaciones respecto al segundo trimestre, que achaca en parte al retroceso de la demanda y la caída de los precios de muchas materias primas.

El descenso de exportaciones es ligeramente superior en el conjunto de la Unión Europea (UE), con un 1.5% menos de ventas al exterior y un aumento del 0.7% en las importaciones. En total, este declive supone US\$60,600 millones menos en exportaciones de mercancías respecto al segundo trimestre de 2022 en el conjunto del G20, US\$27,600 millones de dólares solo en la UE.



Evolución precio del petróleo



El precio del petróleo cerró el mes de noviembre en US\$80.29 el barril, mostrando una variación de -7.21% con respecto al mes anterior.

Mercados Internacionales

Index	RMI	2Day	Value	Net Chg	%Chg	Δ AVAT	Time	Adv/Dcl	%Ytd	%YtdCur
1) Americas										
11) DOW JONES			33706.74	-145.79	-0.43%	-31.54%	14:20	7 / 23	-7.24%	-7.24%
12) S&P 500			3951.03	-6.60	-0.17%	-26.97%	14:20	157 / 343	-17.10%	-17.10%
13) NASDAQ			11015.14	+31.36	+0.29%	+5.63%	14:20	1418 / 1709	-29.59%	-29.59%
14) S&P/TSX Comp			20170.81 d	-106.60	-0.53%	-0.39%	14:00	96 / 139	-4.96%	-11.33%
15) S&P/BMV IPC			50711.79 d	+537.73	+1.07%	+15.24%	14:00	18 / 18	-4.81%	+0.88%
16) IBOVESPA			110701.47 d	-208.14	-0.19%	-16.94%	14:05	23 / 67	+5.61%	+12.51%
2) EMEA										
21) Euro Stoxx 50			3964.72 d	+30.28	+0.77%	+48.73%	12:50 c	28 / 22	-7.76%	-16.31%
22) FTSE 100			7573.05 d	+61.05	+0.81%	+77.41%	12:45 c	59 / 39	+2.55%	-9.48%
23) CAC 40			6738.55 d	+69.58	+1.04%	+32.95%	13:05 c	22 / 18	-5.79%	-14.52%
24) DAX			14397.04 d	+41.59	+0.29%	+14.71%	13:30 c	26 / 14	-9.37%	-17.76%
25) IBEX 35			8363.20 d	+41.10	+0.49%	+35.00%	12:38 c	21 / 14	-4.02%	-12.92%
26) FTSE MIB			24610.29 d	+144.34	+0.59%	+44.67%	12:36 c	25 / 14	-10.01%	-18.35%
27) OMX STKH30			2102.42	+10.18	+0.49%	+41.28%	12:35 c	22 / 7	-13.11%	-25.90%
28) SWISS MKT			11127.77 d	+49.96	+0.45%	+128.52%	12:55 c	12 / 8	-13.58%	-17.10%
3) Asia/Pacific										
31) NIKKEI			27968.99 d	-58.85	-0.21%	+44.25%	02:15 c	96 / 121	-2.86%	-19.82%
32) HANG SENG			18597.23 d	+392.55	+2.16%	+68.74%	04:08 c	62 / 11	-20.52%	-20.62%
33) CSI 300			3853.04 d	+4.62	+0.12%	+25.39%	03:00 c	130 / 160	-22.01%	-30.11%
34) S&P/ASX 200			7284.17	+30.86	+0.43%	+115.33%	11:30 c	120 / 71	-2.16%	-9.60%

Los principales índices bursátiles del mercado estadounidense arrojaron resultados positivos en el mes de noviembre, S&P500 un 2.04%, el Dow Jones 2.97% y el Nasdaq 0.25% respecto al mes anterior.