

# GUÍA **Movimiento de Bancos**



**PARVAL**



PUESTO DE BOLSA

Afiliado a la BVRD

# Índice

## I. Cómo descargar movimientos de cuenta

1. Banco BHD León
2. Banco de Reservas
3. Banco Popular
4. Scotiabank



# Cómo descargar movimientos de cuenta

## A. Banco BHD León

1. Ingresar a su perfil de Banco BHD

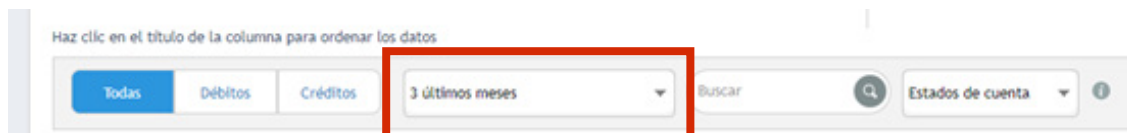
2. Seleccionar "Ver detalle de producto" sobre la cuenta que desea ver.

 Ver detalle de producto

3. Seleccionar "Ver movimientos" Productos



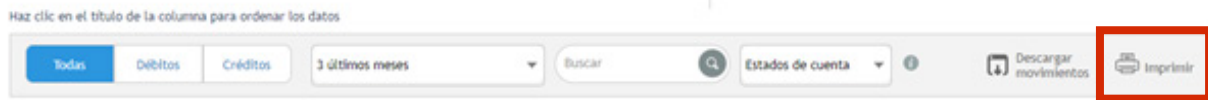
4. Seleccionar "3 últimos meses"



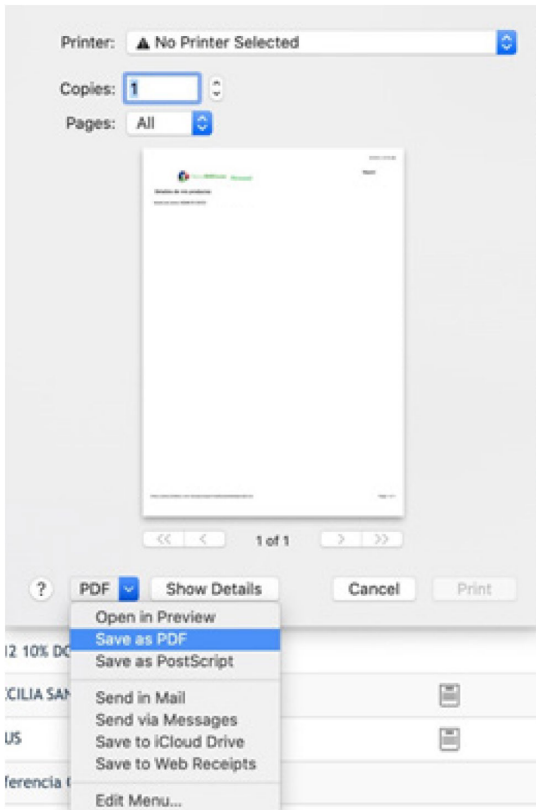
5. Se abre otra pantalla que es lo que nos debe enviar

Fecha	Número de referencia	Descripción	Comprobante	Débitos	Créditos	Balance
08/06/2021	0427547	TRANSFERENCIA RECIBIDA DE CREDITO BHD DE			USD 1,000.00	USD 1,505.75
08/06/2021	0427548	Débito Transferencia CA US		USD 875.10		USD 4,505.75
31/05/2021	3672146	Pago Intereses CA US			USD 0.30	USD 1,377.63
31/05/2021	3672146	Ret. Int. 2021-12 100.00% CapInt		USD 0.00		USD 1,377.63
27/05/2021	0089480	DEPOSITO CECILIA SANCHEZ			USD 2,400.00	USD 1,377.94
18/05/2021	0147482	Deposito CA US			USD 1,800.00	USD 2,877.94
11/05/2021	0702145	Débito Transferencia CA US		USD 376.00		USD 1,157.94
03/05/2021	0276631	PAGO INTERES INTERESOS CFMADSDM			USD 111.58	USD 1,554.36
30/04/2021	0017190	Pago Intereses CA US			USD 0.15	USD 1,442.78
30/04/2021	0017190	Ret. Int. 2021-12 100.00% CapInt		USD 0.00		USD 1,442.63
18/04/2021	0070946	Deposito CA US			USD 390.00	USD 1,442.63
06/04/2021	0089613	USD: MALLAR VALORES, S.A.			USD 30.00	USD 1,092.63
31/03/2021	3628809	Pago Intereses CA US			USD 1.21	USD 1,062.63
31/03/2021	3628809	Ret. Int. 2021-12 100.00% CapInt		USD 0.12		USD 1,061.44
31/03/2021	0148801	Retiro Capital US		USD 1,895.00		USD 1,061.54
30/03/2021	0152230	Débito Transferencia CA US		USD 89.75		USD 4,956.54

## 6. Seleccionar "Imprimir"



## 7. Se abrirá una pantalla de impresión, seleccionar "guardar como pdf"

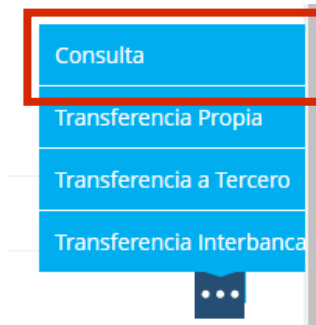


## 8. El documento se guardará en su computadora y está listo para ser enviado a su corredor.

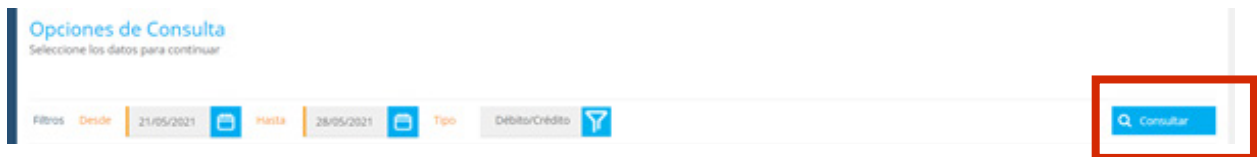
## B. Banco de Reservas

1. Ingresar a su perfil de Banco de Reservas

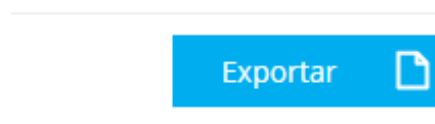
2. Seleccionar "Consulta" sobre la cuenta que desea ver:



3. Seleccionar el rango de fechas (últimos tres meses) y darle a "Consultar"

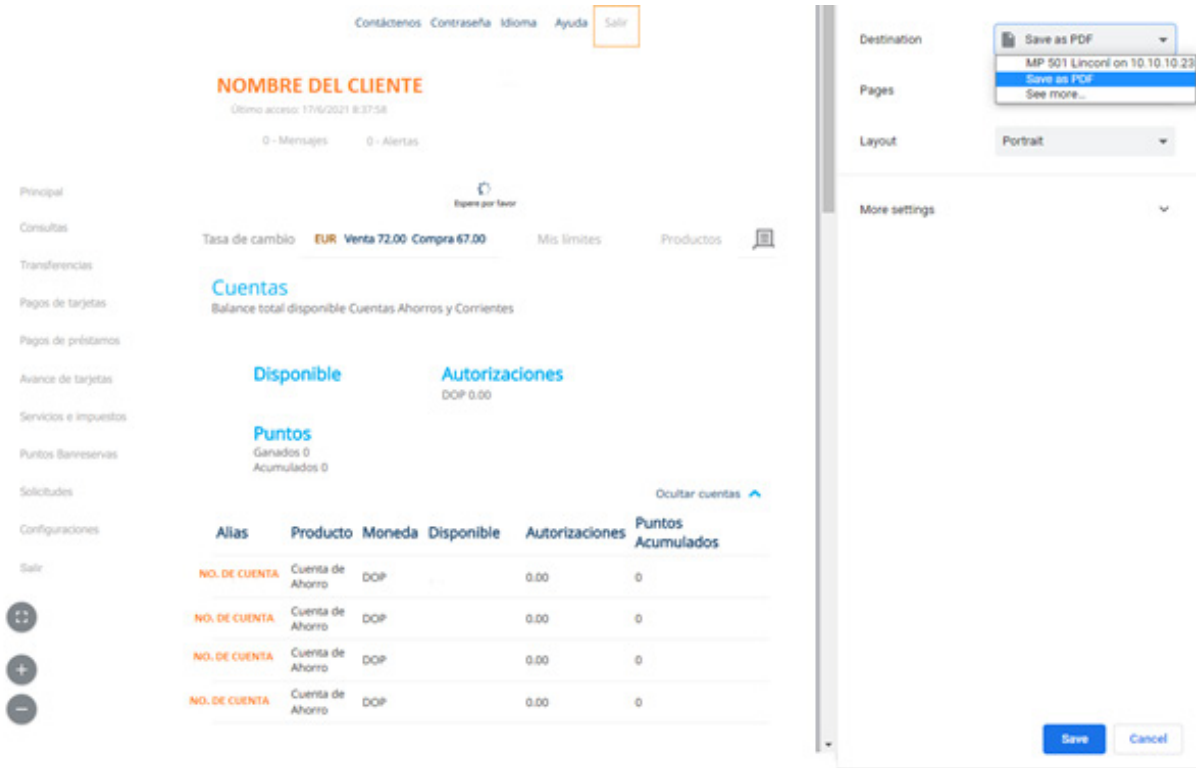


4. Seleccionar exportar en formato PDF



5. El documento se guardara en su computadora y está listo para ser enviado a su corredor.

6. Adicionalmente, deberá colocarse en la pantalla de "tu banca Persona" y darle **Ctrl + P**, para poder imprimir esa pantalla inicial donde podamos validar su nombre y número de cuenta.



The screenshot shows a banking interface with a sidebar on the left and a main content area. The main content area displays account information for a user named 'NOMBRE DEL CLIENTE'. It includes a navigation menu, a 'Tasa de cambio' section for EUR, and a 'Cuentas' section showing account balances and a table of accounts.

Alias	Producto	Moneda	Disponible	Autorizaciones	Puntos Acumulados
NO. DE CUENTA	Cuenta de Ahorro	DOP	0.00	0.00	0
NO. DE CUENTA	Cuenta de Ahorro	DOP	0.00	0.00	0
NO. DE CUENTA	Cuenta de Ahorro	DOP	0.00	0.00	0
NO. DE CUENTA	Cuenta de Ahorro	DOP	0.00	0.00	0

On the right side, a 'Save as PDF' menu is open, showing options like 'MP 501 Lincoln on 10.10.10.23', 'Save as PDF', and 'See more...'. The 'Save' button is highlighted in blue.

7. Se abre otra pantalla que es lo que nos debe enviar.

8. Elegir en destino "guardar como PDF" y presionar "guardar"

9. El documento se guardará en su computadora y está listo para ser enviado a su corredor.



# C. Banco Popular

1. Ingresar a su perfil del Banco Popular.

2. Ingresar a la cuenta deseada

The screenshot shows the Banco Popular website dashboard. At the top left is the logo with the slogan "POPULAR A tu lado, siempre". Below the logo is a navigation menu with categories: Transacciones, Servicios, and Consultas. The main content area displays "Buenas Tardes" and "Resumen de sus productos". A table lists account products:

Alias	Número	Tipo	Moneda
Ahorros o Corriente		Ahorro	RD\$

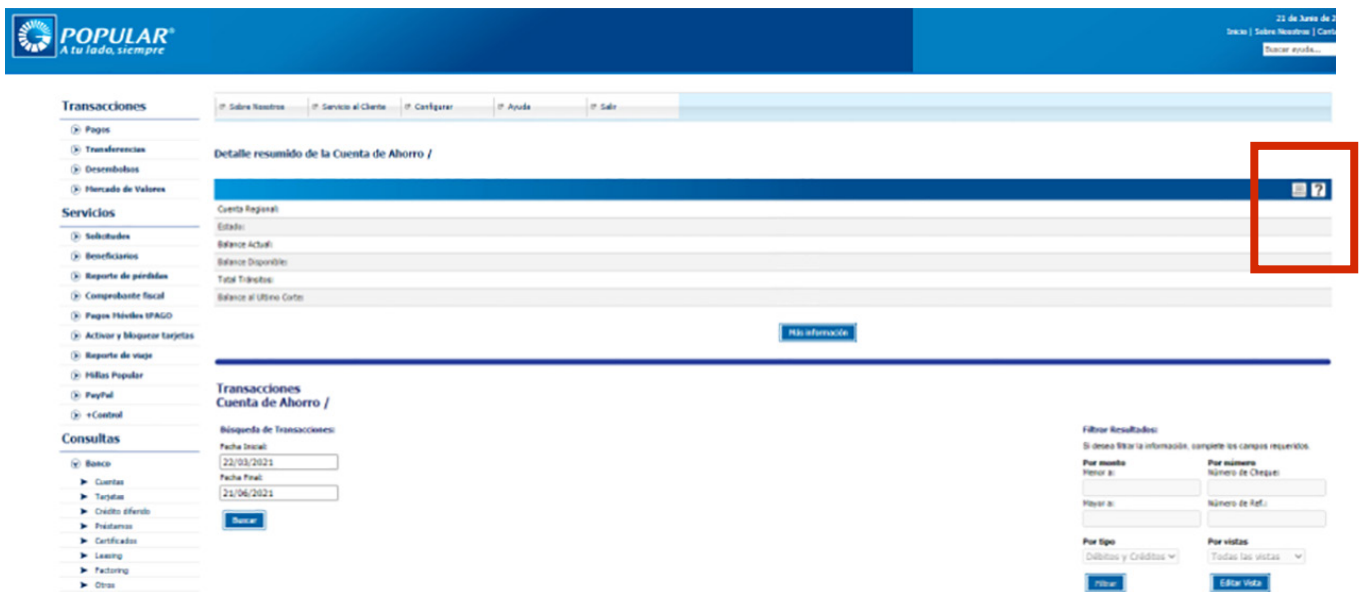
Below the table, there is a section "Ítems por tipo de producto" with "Cuenta de Ahorro" and a "Refrescar Balanza" button.

3. En Transacciones elegir el rango de fecha de los últimos 3 meses:

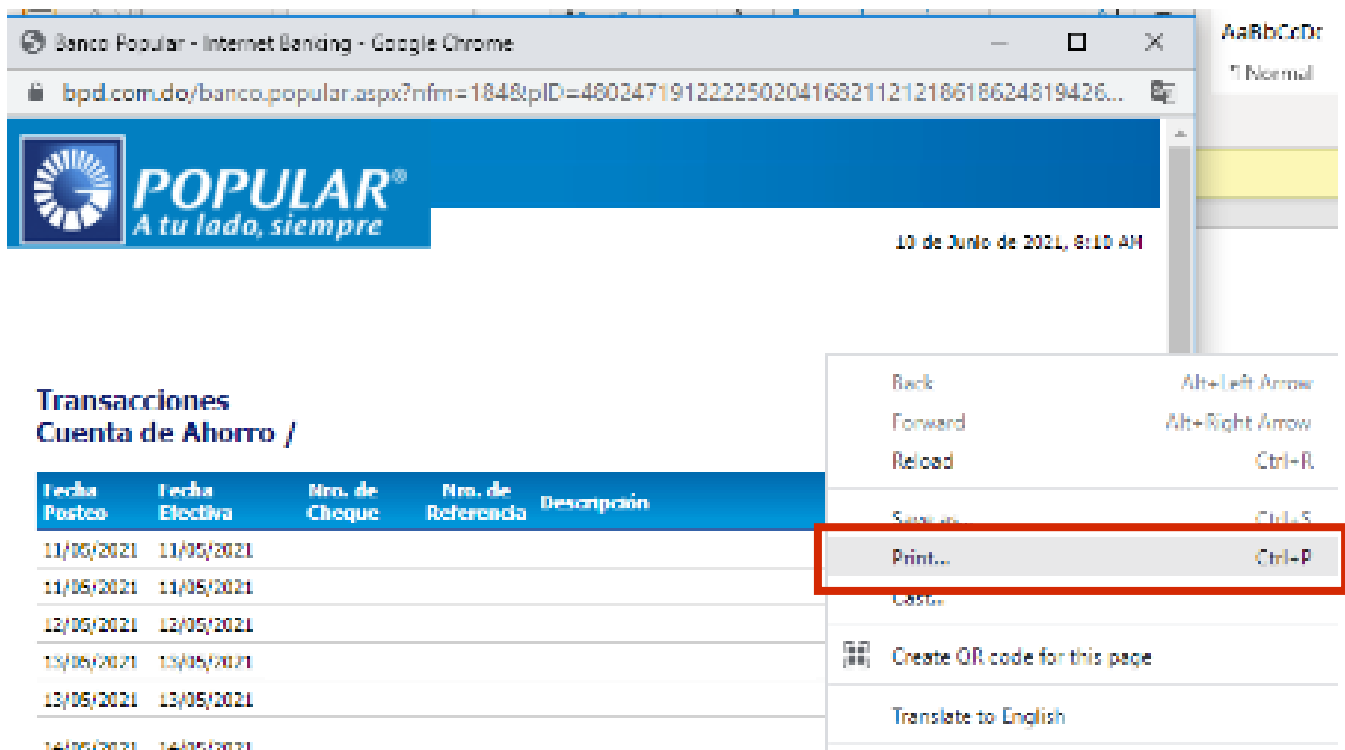
The screenshot shows the "Detalle resumido de la Cuenta de Ahorro /" page. It includes a "Búsqueda de Transacciones:" section with two input fields for "Fecha Inicial:" (22/03/2021) and "Fecha Final:" (21/06/2021), and a "Buscar" button. A "Más información" button is also visible.

4. Presionar "Buscar"

5. En la esquina superior derecha presionar el símbolo de imprimir:

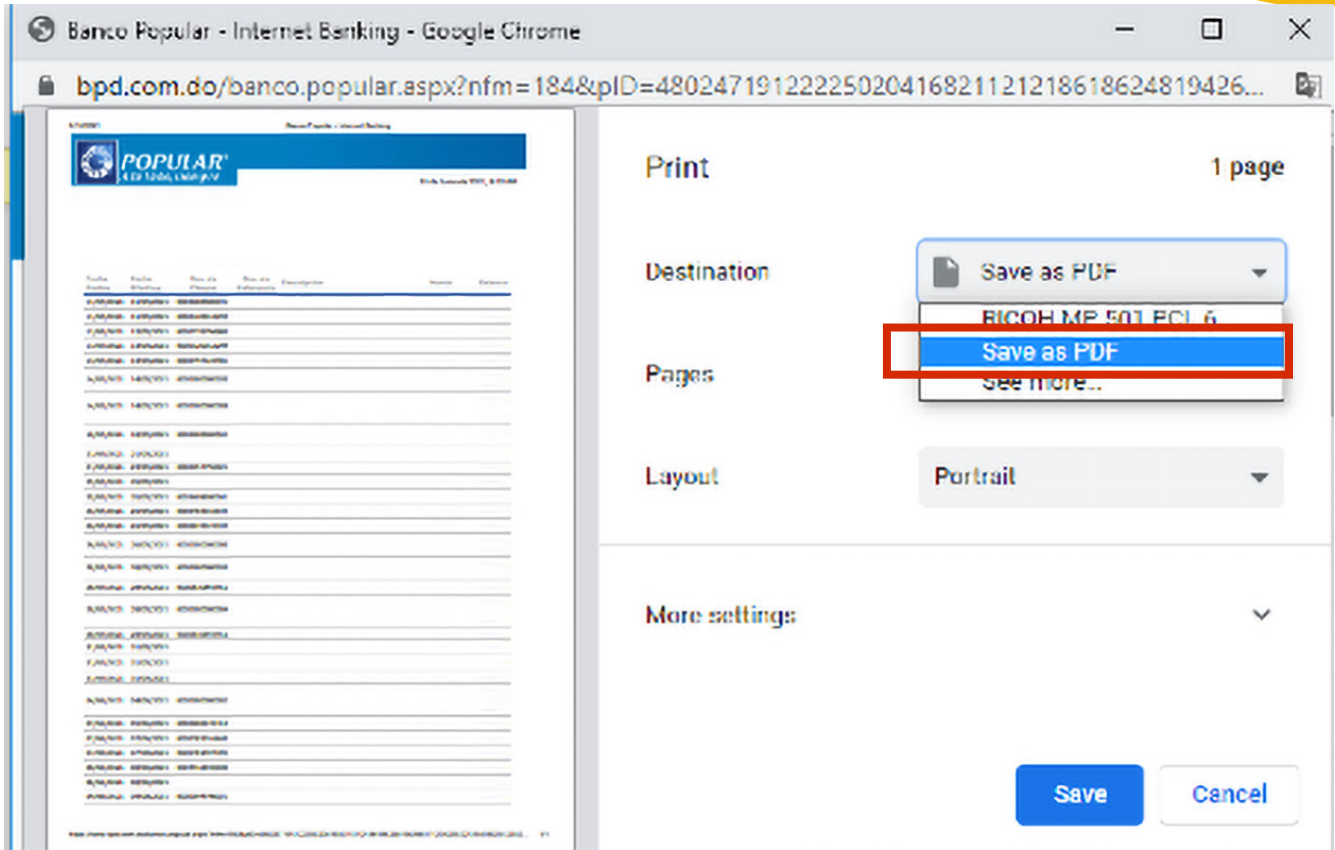


6. Se abre otra pantalla con todas las transacciones que es lo que nos debe enviar. Para poder guardarlo puede hacer clic derecho y presionar "imprimir" En Transacciones elegir el rango de fecha de los últimos 3 meses:





7. Por último, elegir en destino “guardar como PDF” y presionar “guardar”



8. El documento se guardará en su computadora y está listo para ser enviado a su corredor.

# D. Scotiabank

## 1. Ingresar a su perfil del Scotiabank

**Scotiabank.** Último ingreso: miércoles, junio 09, 2021 3:22 PM Garantía de Seguridad

Mis Cuentas Actividad de la Cuenta Pagar Transferir Ofertas

### Resumen de Cuentas

- Pagar una Factura**  
Realizar el pago de una factura o servicio
- Transferencias entre cuentas**  
Transferir fondos entre mis propias cuentas
- Transferir a Otros**  
Transferir fondos a otra persona
- Estado de cuenta en línea**  
Configurar, modificar y revisar mi estado de cuenta en línea

Resumen

Cuentas Bancarias

Cuenta de Ahorro Nomina DOP - \$ DOP

Garantía de Seguridad

Estamos comprometidos a mantener tu información financiera segura y protegida. Lee más

## 2. Para enviar los movimientos más recientes antes del cierre del mes, entrar a la cuenta y presionar el botón de descargar

### Actividad de las Cuentas

- Pagar una Factura**  
Realizar el pago de una factura o servicio
- Transferencias entre cuentas**  
Transferir fondos entre mis propias cuentas
- Transferir a Otros**  
Transferir fondos a otra persona
- Estado de cuenta en línea**  
Configurar, modificar y revisar mi estado de cuenta en línea

Cuentas Bancarias

Cuenta de Ahorro DOP

Cuentas de Crédito

Cuentas de Inversión

Cuenta de Ahorro Nomina DOP -

Balance disponible Balance actual Límite de sobregiro

Más

Operaciones Anteriores Operaciones Programadas Ver mis Estados de Cuenta

Últimos 30 días

Fecha	Descripción	Cantidad	Balance
Jun 14 2021			
Jun 14 2021			
Jun 14 2021			
Jun 10 2021			

Garantía de Seguridad

Estamos comprometidos a mantener tu información financiera segura y protegida. Lee más

¿Necesitas Ayuda?

Sucursales y Cajeros

Contáctanos

3. El documento se guardará en su computadora y está listo para ser enviado a su corredor.

4. Para descargar los estados de meses anteriores, hacer clic “Estado de Cuenta en línea”

### Resumen de Cuentas

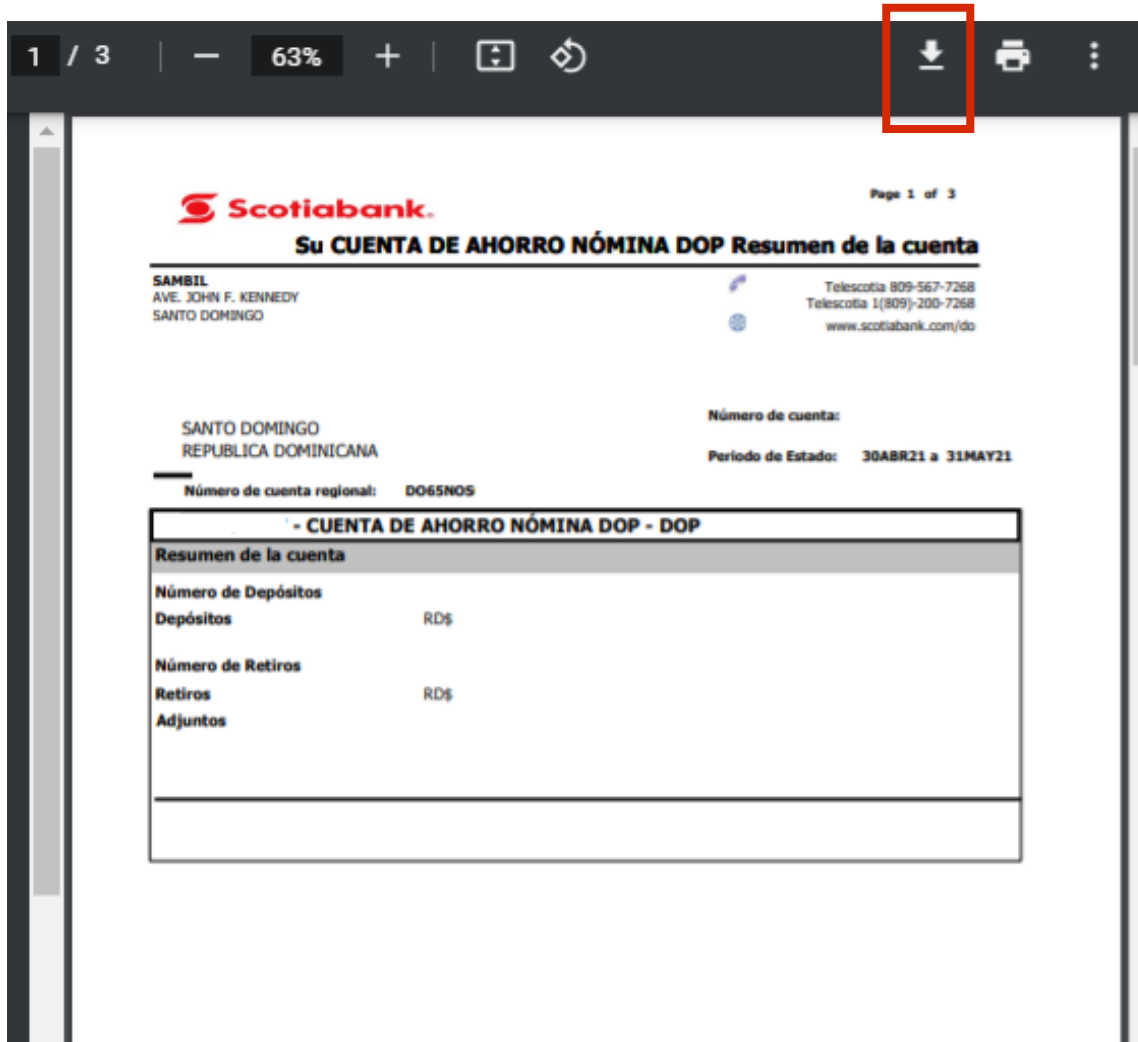
Resumen de Cuentas interface showing four service cards:

- Pagar una Factura**: Realizar el pago de una factura o servicio
- Transferencias entre cuentas**: Transferir fondos entre mis propias cuentas
- Transferir a Otros**: Transferir fondos a otra persona
- Estado de cuenta en línea**: Configurar, modificar y revisar mi estado de cuenta en línea

5. Hacer clic sobre cada uno de los meses deseados

Scotiabank website interface showing the "Estados de Cuenta en Línea" page. The page includes a navigation bar with "Mis Cuentas", "Actividad de la Cuenta", "Pagar", "Transferir", and "Ofertas". The main content area displays "Estados de Cuenta en Línea" with a "Seleccionar cuenta" dropdown menu set to "Cuenta de Ahorro Nomina DOP -". Below this, there is an "Opcion de conservación de registros" section with "Estado de cuenta electrónico con cheques" and an "Editar" link. A "Fecha de estado de cuenta" dropdown menu is open, showing options for "mayo 31, 2021", "abril 30, 2021", and "marzo 31, 2021". The dropdown menu is highlighted with a red border. On the right side, there is a "Garantía de Seguridad" section with a lock icon and a "¿Necesitas Ayuda?" link.

## 6. Descargar el archivo y guardarlo.



1 / 3 | - 63% + | [Download] [Print] [More]

**Scotiabank.** Page 1 of 3

### Su CUENTA DE AHORRO NÓMINA DOP Resumen de la cuenta

**SAMBIL**  
AVE. JOHN F. KENNEDY  
SANTO DOMINGO

Telescotia 809-567-7268  
Telescotia 1(809)-200-7268  
www.scotiabank.com/do

SANTO DOMINGO  
REPUBLICA DOMINICANA

Número de cuenta:  
Período de Estado: 30ABR21 a 31MAY21

Número de cuenta regional: DO65NOS

- CUENTA DE AHORRO NÓMINA DOP - DOP	
<b>Resumen de la cuenta</b>	
<b>Número de Depósitos</b>	
Depósitos	RD\$
<b>Número de Retiros</b>	
Retiros	RD\$
<b>Adjuntos</b>	

## 7. El documento se guardará en su computadora y está listo para ser enviado a su corredor





**PARVAL**

PUESTO DE BOLSA

Afiliado a la BVRD

 parval\_rd   parvalrd   Parval Puesto de Bolsa

 [www.parval.com.do](http://www.parval.com.do)  [info@parval.com.do](mailto:info@parval.com.do)

  809-560-0909

**Santo Domingo**

Ave. Abraham Lincoln No. 1057,  
Edificio Mil57, 2do Piso,  
Serralles.

**Santiago de los Caballeros**

Ave. Juan Pablo Duarte  
No. 172.

**San Francisco de Macorís**

Ave. Presidente Antonio Guzmán  
Fernández No.2, Local 1B.