

PARVAL
PUESTO DE BOLSA
Afiliado a la BVRD

Memoria **2025**



Acciones
que *trascienden*

ÍNDICE

1

Decididos

Visión, Propósito y Gobernanza

- Carta del Presidente
- Quiénes Somos
- Misión, Visión y Valores

Gobierno Corporativo

- Composición Accionaria
- Consejo de Administración
- Comités de Apoyo
- Alta Gerencia
- Organigrama

2

Transparentes

Modelo de Negocio y Gestión Institucional

- Calificación de Riesgo
- Gestión de Riesgos Regulatorios:
 - Legal y Prevención de lavado de activos
 - Ciberseguridad
 - Riesgos
 - Contraloría
- Riesgos previsible 2026

3

Líderes

Ejecución Estratégica y Resultados 2025

- Grandes Logros 2025
- KPIs Financieros
- Focos Estratégicos 2026 -2028

4

Aliados

Impacto, Sostenibilidad y Confianza

- Cultura Organizacional y Talento
- Corredores de valores
- Responsabilidad Social Corporativa (RSC)

5

Rentables

Información Financiera y Control

Informe de los auditores independiente
Estados Financieros Auditados(EEFF)

1

DECIDIDOS

Visión, Propósito
y Gobernanza



Celebramos hoy
el resultado
del **esfuerzo**
colectivo

Ninoska Francina
Marte de Tiburcio
*Presidenta del Consejo
de Administración PARVAL*

Carta del *Presidente*

Estimados clientes, colaboradores y accionistas:

Cada cierre de año nos invita a mirar el camino recorrido, y al contemplar este 2025, me dirijo a ustedes ante todo con gratitud, presentándoles el Informe de Gestión Anual; un período que no solo consolidó nuestra estructura, sino que transformó nuestra forma de hacer negocios, adoptar de forma dinámica la tecnología y vivir nuestra gobernanza corporativa.

A lo largo de más de dos décadas de trayectoria, PARVAL ha mantenido una posición de liderazgo en el mercado de valores de la República Dominicana. Resaltando entre logros: consolidarnos como el principal colocador de Renta Fija en el Mercado Primario de la BVRD, alcanzando un volumen superior a los DOP18,200 millones, y registrando una cifra récord de DOP403,631 millones en el Mercado Secundario. Asimismo, marcamos un hito histórico al ejecutar la primera operación de reporto internacional a través de la plataforma Tradeclear por USD 5 millones, garantizada con bonos del Ministerio de Hacienda.

Detrás de cada uno de estos hitos hay pasión, entrega y una excelente capacidad de ejecución que hoy se refleja de forma contundente en la solidez de nuestros estados financieros:

- Crecimiento del balance: Nuestros activos totales se expandieron hasta alcanzar los DOP45,549,261,454 respaldados por un portafolio de inversiones de DOP40,933,268,519.
- Resultados financieros: Cerramos el ejercicio con un sólido Resultado Neto de DOP1,012,701,236 logrando mantener un notable Retorno sobre el Patrimonio (ROE) del 21.70% y una utilidad sobre capital y reservas del 64.70%.
- Fortalecimiento patrimonial: El Total de Patrimonio neto creció de forma consecutiva hasta situarse en DOP4,829,506,933 demostrando la resiliencia y el constante valor agregado de nuestro modelo de negocio.

Este logro financiero ha sido potenciado por nuestra agresiva agenda de transformación digital, diseñada para estar cada vez más cerca de las personas. A través

#1

en términos de
resultados, activos
y patrimonio

de la plataforma PARVAL ONLINE y la optimización de nuestros canales, dimos la bienvenida a 2,600 nuevas familias e inversionistas en 2025, logrando que el 74% de estos clientes operara de manera inmediata y 100% digital. Al mismo tiempo, nuestra gestión de riesgos regulatorios y de ciberseguridad alcanzó niveles óptimos de madurez, concluyendo el año fiscal con un 100% de ejecución del Programa de Cumplimiento PLAFT, libre de litigios y sin ninguna observación formal ni sanción por parte de los organismos supervisores.

Al iniciar el nuevo ciclo estratégico 2026-2028, nos enfocamos en un PARVAL aún más ágil y eficiente. Para lograrlo, nuestra hoja de ruta está claramente definida en torno a cuatro ejes fundamentales: optimizar la rentabilidad mediante analítica avanzada, consolidar la excelencia operativa, robustecer la experiencia digital de cara a nuestros clientes y, sobre todo, continuar impulsando el desarrollo de nuestro excepcional talento humano, que es el verdadero corazón de nuestra empresa.

La solidez de nuestra estructura de capital es el reflejo de la confianza que ustedes, nuestros accionistas, depositan día a día en nosotros. Su respaldo estratégico es el motor que nos impulsa a seguir liderando la inclusión financiera y el desarrollo económico de nuestra nación.

Con la firme convicción de que el futuro nos depara mayores éxitos institucionales y con el compromiso de seguir creciendo juntos, les saluda atentamente.

Ninoska Francina Marte de Tiburcio
Presidente del Consejo de Administración

Quiénes Somos

Somos PARVAL

Parallax Valores Puesto de Bolsa, S.A., conocido comercialmente como PARVAL, fue fundado en el año 2002, consolidándose como el primer puesto de bolsa de la República Dominicana. Desde sus inicios, la institución nació con la visión de impulsar el acceso al mercado de valores dominicano, actuando como un intermediario clave entre los inversionistas y las oportunidades de capital.

A lo largo de sus más de dos décadas de trayectoria, PARVAL ha mantenido una posición de liderazgo, destacándose por su capacidad de innovación en el sector bursátil. Recientemente, la entidad ha liderado la digitalización del mercado con el lanzamiento de plataformas como PARVAL ONLINE que permiten la apertura de cuentas de corretaje y transacciones de forma 100% digital. De esta forma, reafirma su compromiso con la inclusión del mercado, facilitando el acceso a oportunidades de crecimiento tanto para inversionistas institucionales como minoristas.

Asimismo, PARVAL desempeñó un papel fundamental como agente de colocación y distribución en varias emisiones de valores de oferta pública para el 2025, incluyendo en emisiones de bonos corporativos propios.

Como parte de su solidez institucional, PARVAL forma parte de importante grupo económico, vinculándose con Grupo Rizek, Inc. Su gestión se rige por altos estándares de gobierno corporativo y es regulada por la Superintendencia del Mercado de Valores (SIMV) y la

Hoy en día, PARVAL es reconocido como un Creador de Mercado constante, con una calificación de riesgo de A por Feller Rate, lo que refleja estabilidad en su solvencia y eficiencia operativa en el manejo de activos que superan los RD\$11,500 millones.

Bolsa y Valores de la República Dominicana (BVRD).

Al cierre del ejercicio 2025, PARVAL reafirma su posición como el referente indiscutible del mercado de valores en la República Dominicana. Ha evolucionado hoy en una institución que combina experiencia histórica con una agilidad digital sin precedentes.

Los logros alcanzados este año — encabezados por el reconocimiento como Mayor Colocador de Renta Fija y la consolidación de nuestras plataformas de autogestión— no son eventos aislados, sino el resultado de una estrategia enfocada en la transparencia y la democratización del capital. Miramos hacia el futuro con la solidez que otorgan más de dos décadas de trayectoria, manteniendo el compromiso de conectar a nuestros clientes con las mejores oportunidades de inversión y de seguir impulsando el desarrollo económico de la nación.



PARVAL
PUESTO DE BOLSA
Afiliado a la BVRD

Misión

Satisfacer a nuestros clientes, creando productos y servicios financieros innovadores y con valor agregado.

Visión

Ser el puesto de bolsa privado de referencia en la República Dominicana.

Valores

Los siguientes valores fundamentan el comportamiento, los objetivos, las políticas y las acciones diarias de PARVAL:

- **Líderes:** Por nuestra sólida trayectoria, prestigio y habernos constituido como el puesto de bolsa referente desde que se inició el mercado en la República Dominicana.
- **Transparentes:** Brindamos una gestión íntegra, comprometida, auditada y regulada.
- **Rentables:** Buscamos y ejecutamos las mejores oportunidades de negociación para maximizar resultados.
- **Decididos:** Actuamos con seguridad y enfoque, sustentados en el análisis, la recomendación estratégica y la evaluación de riesgos, para generar mayores beneficios de inversión.
- **Aliados:** Somos un equipo de asesores y gestores de activos que trabajan conjuntamente y a la par a fines de obtener lo mejor para nuestros clientes.



Quienes lideran con propósito,
dirigen el presente y construyen
el futuro con cada decisión.

Gobierno Corporativo

Composición Accionaria



La solidez de nuestra estructura de capital es el reflejo de la confianza de nuestros accionistas en un modelo de negocio eficiente y resiliente. Su respaldo estratégico es el motor que nos impulsa a liderar la transformación del mercado de valores dominicano.



Consejo de Administración

El Consejo de Administración de PARVAL se consolida como el máximo órgano de representación, administración y vigilancia de la entidad. Su gestión trasciende la supervisión normativa para convertirse en el arquitecto de la estrategia institucional, asegurando un equilibrio entre la rentabilidad, la mitigación de riesgos y la transparencia hacia nuestros stakeholders.

Al cierre del ejercicio fiscal 2025, el Consejo se destaca por una estructura alineada con las mejores prácticas internacionales de gobernanza. Está integrado por 7 consejeros, cuya composición refleja un compromiso real con la diversidad e idoneidad:

Paridad de Género:

El Consejo cuenta con un **57% de representación femenina**, superando los estándares de la industria y fortaleciendo la pluralidad en la toma de decisiones de alto nivel.

Independencia:

El 70% de sus miembros posee la categoría de externos, lo que garantiza una **supervisión objetiva y robusta**, libre de conflictos de interés y enfocada en el interés social de la organización.

Compromiso Institucional:

Durante el año 2025, se registró un **100% de asistencia a las sesiones celebradas**, demostrando la alta implicación de los consejeros en el rumbo de la entidad.

Bajo la dirección de este Consejo, se ha aprobado el Plan Estratégico 2026-2028, el cual prioriza la transformación tecnológica y la excelencia operativa. La gobernanza de PARVAL ha evolucionado hacia un modelo de gestión analítica y predictiva, integrando de manera formal la supervisión de la seguridad de la información y la gobernanza de datos como pilares críticos para la sostenibilidad del negocio en un entorno financiero digital.



Ninoska Francina Marte De Tiburcio

Presidente



Nabila Rizek Acebal

Primer vicepresidente
Miembro Externo Patrimonial



Manuel Pelayo Troncoso

Segundo vicepresidente
Miembro Externo Patrimonial



César Ricardo Bordas Marrero

Secretario



Eduardo Alberto Saladín Zacarías

Tesorero

Miembro Externo Patrimonial



Marjorie Castillo Tezanos

Vocal

Miembro Externo Independiente



Carolina Du-Breil Simó

Vocal

Miembro Externo Independiente

Comités de apoyo

Para el óptimo desempeño de sus facultades, el Consejo de Administración cuenta con una estructura de Comités de Apoyo especializados. Estos órganos asisten al Consejo en materias críticas bajo una distribución técnica de funciones, regida por sus correspondientes reglamentos internos. La composición de estos comités se basa en un modelo de interacción cruzada, donde consejeros con conocimientos específicos aseguran una

supervisión eficiente y una visión integral de los riesgos y oportunidades.

En el ejercicio de sus funciones, los comités realizan revisiones exhaustivas de las propuestas presentadas por las áreas ejecutivas, consolidándose como un elemento esencial en los procesos de toma de decisiones, supervisión y control de PARVAL.

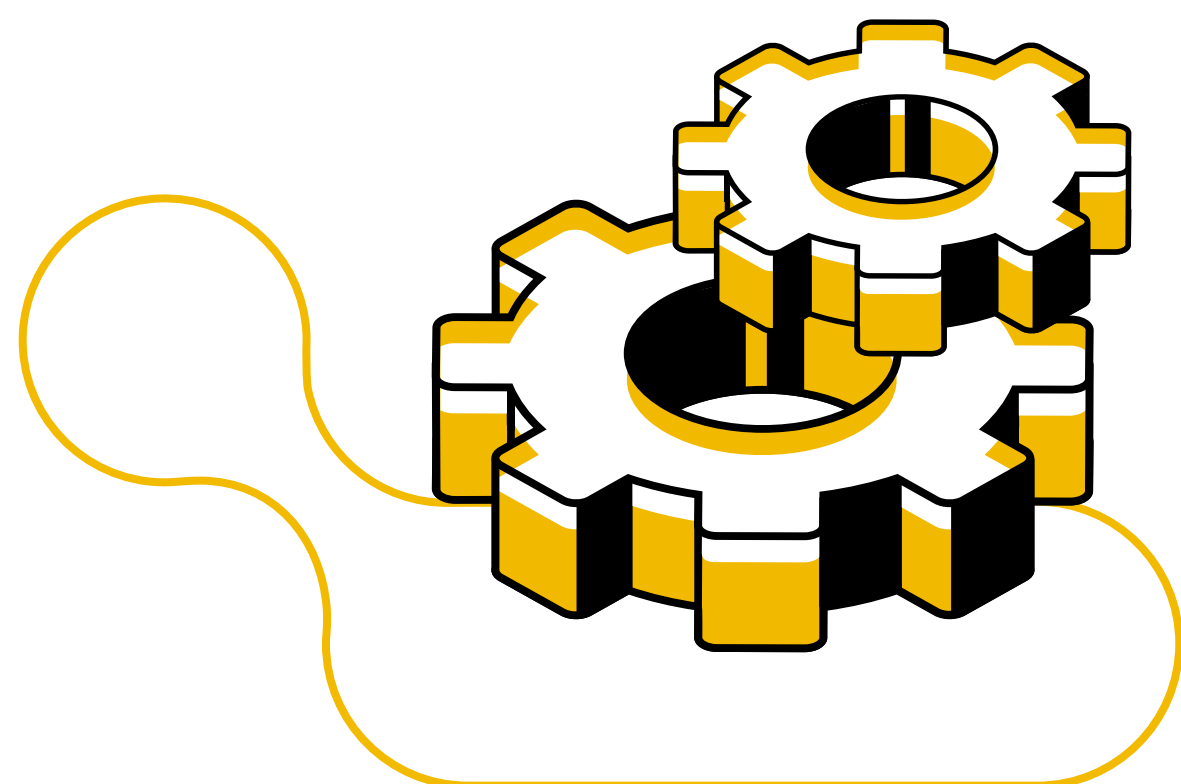


Pilares de supervisión y gestión

Dentro de la arquitectura de gobernanza de la entidad, destacan las siguientes áreas de especialización:

Gestión integral de riesgos y cumplimiento: Los comités de Riesgos y de Cumplimiento PLAFT - Regulatorio, respectivamente asisten al Consejo en la definición y seguimiento de las políticas de control. Su labor abarca desde el control interno y la prevención de lavado de activos (PLAFT), hasta el cumplimiento normativo del sector y la mitigación de riesgos no financieros.

Control financiero y de activos: El Comité de Auditoría y el Comité de ALCO (Activos y Pasivos) supervisan la integridad financiera, asegurando la solvencia y la correcta gestión de la liquidez de la institución.



Vanguardia tecnológica y resiliencia: Respondiendo a la aceleración digital del Plan Estratégico de PARVAL, el Comité de Ciberseguridad y el Comité de Proyectos Tecnológicos analizan el riesgo tecnológico, la gobernanza de datos y la implementación de soluciones disruptivas para garantizar la continuidad del negocio.

Gobernanza de talento y cultura: El Comité de Nombramientos y Remuneración se encarga de la selección e idoneidad de la alta gerencia y miembros del Consejo, asegurando la continuidad del liderazgo.

Estrategia y posicionamiento: El Comité de Mercadeo lidera los esfuerzos de comunicación, mercadeo y alineación de la estrategia comercial con el propósito institucional.

Comité de Cumplimiento preventivo

Durante el ejercicio 2025, el Comité de Cumplimiento Preventivo ha desempeñado un rol fundamental en el fortalecimiento del Sistema de Prevención de Lavado de Activos, Financiamiento del Terrorismo y Proliferación de Armas de Destrucción Masiva (SIPLAFT) de PARVAL. Como órgano de apoyo al Consejo de Administración, su gestión se ha centrado en garantizar que las políticas de prevención y control se mantengan alineadas con los más altos estándares del mercado de valores y las disposiciones de la Ley 155-17.

Este Comité, integrado por consejeros independientes, supervisa directamente la ejecución del Programa de Cumplimiento, asegurando que la cultura de gestión de riesgos basada en el enfoque de riesgo (EBR) permee en todas las áreas de la institución.

Hitos de Gestión en 2025

Supervisión Normativa: Vigilancia estricta del cumplimiento de las resoluciones emitidas por la SIMV, asegurando la actualización de los manuales y procedimientos internos conforme a la evolución del marco regulatorio.

Monitoreo y Reporte: Supervisión de los reportes bimensuales emitidos por la responsable de la Unidad de Prevención de Lavado de Activos, evaluando la eficacia de los sistemas de monitoreo de transacciones y la gestión de las señales de alerta.

Fortalecimiento de Recursos: El Comité ha velado por la asignación de recursos materiales, tecnológicos y humanos necesarios para que la función de cumplimiento, adscrita a la Dirección de Legal, Cumplimiento & Regulación, opere con total independencia y eficiencia.

Gestión de Riesgos: Seguimiento continuo a la implementación de la cultura de riesgos, con especial énfasis en el conocimiento del cliente (KYC), la debida diligencia (DDP y DDE) y la conducta ética en el mercado.



Miembros del Comité.

La continuidad en la supervisión técnica y estratégica del SIPLAFT se refleja en el compromiso total de sus integrantes durante las sesiones del año.

Eduardo Alberto Saladín Zacarías	Presidente	100% asistencia
Karla Josefina Cueli	Secretaría	100% asistencia
Francina Marte de Tiburcio	Miembro	100% asistencia
Carolina Du-breil	Miembro	100% asistencia
Yesenia Lajara Fernández	Miembro	100% asistencia
Laura Rebeca Luciano Ortiz	Miembro	100% asistencia
Nabila Rizek Acebal	Invitado Permanente	100% asistencia

Comité de Riesgos

Durante el ejercicio 2025, el Comité de Riesgos sesionó en 13 ocasiones (incluyendo una sesión extraordinaria), cumpliendo con el 100% del calendario anual. En este periodo, se aprobaron 30 resoluciones estratégicas enfocadas en robustecer el Marco de Gestión Integral de Riesgos y acelerar la modernización tecnológica de la institución.

Hitos y Avances Tecnológicos

El año se caracterizó por una profunda transformación analítica, destacando:

Automatización y Sistemas: Optimización del Sistema de Información Gerencial (MIS), automatización de los procesos del Comité e integración de fuentes externas para la valoración diaria de mercado.

Herramientas Especializadas: Implementación de aplicativos para el cálculo de precios Forward y TEC, evaluación de límites regulatorios, cálculo de VaR y modelos de simulación de escenarios (stress testing) para riesgos de mercado y liquidez.

Cumplimiento Regulatorio: Elaboración y remisión exitosa del Informe de Autoevaluación de Capital (ICAAP) a la Superintendencia del Mercado de Valores (SIMV).

Perspectivas 2026

En alineación con el Plan Estratégico de PARVAL, las prioridades se centrarán en la actualización normativa, el fortalecimiento del backtesting de modelos desarrollados en 2025 y la expansión del MIS. Asimismo, se reforzará la cultura de riesgo operacional mediante simulacros de continuidad de negocio.




Comité de Nombramientos y remuneración

En el marco de la visión estratégica de la empresa de consolidarse como referente en el mercado, se presentó ante el Comité de Remuneraciones y Nombramientos el proceso de transformación integral impulsado desde la Dirección Administrativa y de Gestión Humana, con el respaldo de la Vicepresidencia de Finanzas, Planificación y Comunicación.

Hitos



Estandarización Operativa: Reestructuración del área orientada a fortalecer su rol estratégico y normalizar sus procesos internos.



Gestión del Talento: Evaluación y aprobación de nombramientos, movimientos organizacionales y otros asuntos estatutarios propios de su competencia.




Gobernanza y Ética: Presentación de la nueva Política de Medidas Disciplinarias, elaborada junto al área Legal. En este ámbito, el Comité actúa como órgano supervisor para casos excepcionales y validación de normativas.



Marco de Actuación: Definición de funciones para los tres procesos principales de la Dirección, delimitando responsabilidades y alineando la operación con los objetivos institucionales.

Adicionalmente, el Comité conoció y evaluó distintos casos de personal, incluyendo temas relacionados con nombramientos, movimientos organizacionales y otros asuntos propios de la gestión del talento, en cumplimiento de sus atribuciones dentro del marco de gobierno corporativo de la institución.



Miembros del Comité.

Carolina Esperanza Du-Breil Simó	Presidente	100% asistencia
Nicole Gual Guerrero	Secretaria	100% asistencia
Eduardo Alberto Saladín Zacarías	Miembro	100% asistencia
Marjorie Castillo Tezanos	Miembro	100% asistencia
Laura Rebeca Luciano Ortiz	Secretaria Ad-hoc	100% asistencia

Miembros del Comité.

Marjorie Castillo Tezanos	Presidente	100% asistencia
William Lizarazo	Secretario	100% asistencia
Manuel Pelayo Troncoso Acebal	Miembro	92% asistencia
Carolina Esperanza Du-Breil Simó	Miembro	100% asistencia

Comité de Auditoría & Cumplimiento Regulatorio

Durante el ejercicio 2025, el Comité de Auditoría centró su gestión en el fortalecimiento del sistema de control interno y la transparencia financiera, asegurando la mitigación proactiva de riesgos operativos y contables.

Hitos y Resultados de la Gestión 2025

Seguimiento y Remediación: Se analizaron de forma exhaustiva los hallazgos de auditorías de períodos anteriores, supervisando la implementación de planes de acción correctivos para fortalecer los procesos internos.

Planificación Estratégica de Auditoría: Se evaluó y aprobó el Plan de Auditoría Externa 2025, garantizando una cobertura integral de las áreas críticas de la entidad.

Alineación Contable Preventiva: Se mantuvieron sesiones de consulta técnica con los auditores externos sobre la aplicación de prácticas contables clave, con el objetivo de asegurar la razonabilidad de los estados financieros y evitar ajustes significativos al cierre del período.

Eficiencia en la Contratación: Se institucionalizó la política de licitación anual para los servicios de auditoría, asegurando que los costos se mantengan competitivos y alineados con los estándares de mercado.

Miembros del Comité.

Marjorie Castillo Tezanos	Presidente	100% asistencia
Patricia Adelaida Rímoli Sunçar	Secretaria	100% asistencia
Laura Rebeca Luciano Ortiz	Secretaria Ad-Hoc	100% asistencia
Eduardo Alberto Saladín Zacarías	Miembro	100% asistencia
Manuel Pelayo Troncoso Acebal	Miembro	100% asistencia



Visión y Objetivos 2026

Para el próximo período, el Comité se enfocará en elevar la madurez de la función de control:

Reevaluación del Modelo de Auditoría: Se realizará un análisis integral de los roles de Auditoría Interna y Externa, con el fin de optimizar su alcance y asegurar que evolucionen conforme a las necesidades actuales de crecimiento y complejidad de PARVAL.

Especialización Técnica en PLAFT: Se priorizará la selección de firmas de auditoría que demuestren una alta capacidad técnica y especialización en materia de Prevención de Lavado de Activos (PLAFT), garantizando el cumplimiento de las exigencias regulatorias al costo más eficiente de mercado.

Comité de Ciberseguridad

Durante 2025, el Comité de Ciberseguridad de PARVAL consolidó su rol estratégico en la supervisión y dirección de la seguridad de la información. Ante un entorno de crecientes amenazas y exigencias regulatorias, el órgano garantizó la alineación de la ciberseguridad con los objetivos de negocio y el cumplimiento estricto del Reglamento de Seguridad Cibernética y de la Información.

Hitos y Decisiones Estratégicas

Estructura Organizacional: Creación de una unidad especializada para liderar el Sistema de Gestión de Seguridad de la Información (SGSI).

Inversión Tecnológica: Aprobación de una plataforma robusta para la gestión de vulnerabilidades y remediación continua, optimizando la mitigación de riesgos técnicos.

Gestión del Riesgo Humano: Implementación de una plataforma automatizada de concienciación para fortalecer la cultura preventiva institucional.

Monitoreo y Control: Evaluación constante de los planes de acción derivados de auditorías internas y externas.

El Comité celebró tres (3) sesiones formales con asistencia plena, reafirmando su compromiso con un modelo de gestión proactiva y la madurez de la gobernanza corporativa.



Miembros del Comité.

Manuel Pelayo Troncoso Acebal	Presidente	100% asistencia
Edwin Pereyra	Secretario	100% asistencia
William Lizarazo	Miembro	100% asistencia
Francina Marte de Tiburcio	Miembro	100% asistencia
Luis Martínez Arce	Invitado Permanente	100% asistencia
Yesenia Lajara Fernández	Invitada Permanente	100% asistencia
Laura Rebeca Luciano Ortiz	Invitada Permanente	100% asistencia

Comité de Proyectos

Durante el ejercicio 2025, el Comité de Proyectos desempeñó un rol estratégico en la supervisión y ejecución del portafolio institucional, celebrando un total de siete (7) reuniones (seis ordinarias y una extraordinaria) con un nivel de asistencia del 100% por parte de sus miembros.

Hitos y Decisiones Estratégicas

La gestión se centró en el fortalecimiento de la gobernanza interna y la modernización tecnológica de PARVAL, destacándose:

Marco Metodológico: Aprobación del Manual de Gestión de Proyectos y la estandarización de procesos mediante flujogramas e historias de usuario.

Transformación Tecnológica: Selección e inicio de la implementación del sistema ERP Microsoft Dynamics (con

KCP Dynamics) y evaluación del Core FINASTRA.

Cumplimiento y Control (PLAFT): Aprobación de la plataforma Monitor Plus TI para el análisis y monitoreo de operaciones y prevención de lavado de activos, con ejecución prevista para 2026.

Innovación Digital: Seguimiento a proyectos clave como DocuWare Cloud, el Portal Transaccional 3.0 y la actualización de la App Parval.

De cara al próximo período, el Comité priorizará la culminación de la transformación del Core institucional y el proyecto "Conectando la Experiencia Parval", el cual busca unificar todos los canales digitales en una plataforma única para optimizar la experiencia del cliente.



Miembros del Comité.

Nabila Rizek Acebal	Presidente	100% asistencia
Nathasha Paulino Tavárez	Secretaria	100% asistencia
Luis Martínez Arce	Miembro	100% asistencia
Paola Subero Read	Miembro	100% asistencia
Edwin Pereyra	Miembro	100% asistencia
Nicole Gual Guerrero	Miembro	100% asistencia
William Lizarazo	Miembro	100% asistencia

Comité ALCO

El Comité ALCO en PARVAL tiene como función supervisar y gestionar los riesgos financieros que afectan la estructura de activos y pasivos de la entidad. Su principal objetivo es asegurar la estabilidad financiera de la entidad, actuando como un mecanismo de control y toma de decisiones fundamentado en el análisis de riesgos, buscando optimizar la relación entre rentabilidad y exposición a factores externos, en cumplimiento con las normativas regulatorias y las mejores prácticas del sector financiero.



Gestión Estratégica ALCO

Bajo la dirección del comité, se implementaron controles y métricas para optimizar el rendimiento del Front Office:

Estandarización Analítica: Homogenización de los marcos de reporte y medición de desempeño para asegurar comparabilidad en los resultados de tesorería.

Rentabilidad Segmentada: Calibración de parámetros de rentabilidad ajustados al volumen por sucursal, permitiendo métricas de desempeño individuales y precisas.

Eficiencia en Fondo: Implementación de métricas para la optimización del spread neto y evaluación continua del costo ponderado de capital.

Inteligencia de Datos: Desarrollo de herramientas de analítica avanzada para el monitoreo en tiempo real de KPIs, facilitando decisiones basadas en datos ante volatilidades de mercado.

Objetivos Estratégicos 2026

La hoja de ruta para el próximo período se enfoca en la expansión digital y la consolidación de mercado:

Dominio de Mercado: Escalar posiciones en el ranking de Creadores de Mercado (Hacienda) y mantener el liderazgo en volumen de negociación en la BVRD.

Transformación Digital: Lanzamiento de la plataforma para colocación de órdenes directas en bolsa a través de la APP Parval y portal web.

Internacionalización: Diversificar el portafolio mediante la incursión en nuevos productos y mercados globales para optimizar el rendimiento.

Automatización: Desarrollar, en alianza con la BVRD, mecanismos automatizados de análisis de información para una toma de decisiones más ágil.

Miembros del Comité.

César Ricardo José Bordas Marrero	Presidente	100% asistencia
Pedro Steven Vázquez Dietsch	Secretario	100% asistencia
Francina Marte de Tiburcio	Miembro	100% asistencia
Alberto Yunén Finke	Miembro	100% asistencia
Laura Rebeca Luciano Ortiz	Miembro	100% asistencia
William Lizarazo	Miembro	100% asistencia
Paola Subero Read	Miembro	100% asistencia
Nathasha Paulino Tavárez	Miembro	100% asistencia

Comité de Mercadeo

Durante el ejercicio 2025, el área de Mercadeo y Comunicación experimentó una transformación estructural que permitió alinear la identidad de PARVAL con sus objetivos de negocio más ambiciosos. Bajo un nuevo marco de gobernanza, se institucionalizó la Política de Mercadeo y se estandarizaron procesos críticos, logrando una coherencia de marca sin precedentes y una optimización operativa que redujo significativamente los tiempos de respuesta. Esta madurez organizativa fue respaldada por la formalización de alianzas estratégicas con agencias de mercadeo y medios de primer nivel, asegurando una ejecución profesional y de alto impacto.

La eficacia de esta nueva estructura se reflejó en el cumplimiento del 100% del cronograma de comunicación, tanto interna como externa. La estrategia se desplegó a través de campañas clave que impulsaron productos y servicios neurálgicos, tales como Bonos PARVAL, el Portal de Reinversiones, PARVAL Online y Transferencias LBRT,

además de iniciativas de alto valor social y educativo como las cápsulas financieras y las campañas de reconocimiento de marca. Este despliegue no solo fortaleció el awareness, sino que generó resultados tangibles en la captación de negocios: el 13% de los prospectos (leads) generados por estas campañas fueron convertidos exitosamente en clientes de la institución.


A un año de la integración de estas funciones bajo la Vicepresidencia de Finanzas, Planificación y Comunicación, PARVAL ha logrado elevar su nivel de madurez institucional. Este modelo no solo ha fortalecido la toma de decisiones informadas, sino que ha sentado las bases de una marca resiliente, conectada con sus grupos de interés y orientada a la creación de valor sostenible para sus accionistas.

Este dinamismo se replicó en el ecosistema digital, donde una estrategia de contenido robusta

En el ámbito presencial y relacional, la gestión fue igualmente dinámica, con la supervisión de

108
eventos supervisados

27
sesiones Academia PARVAL



5,000
nuevos seguidores



Miembros del Comité.

Nabila Rizek Acebal	Presidente	100% asistencia
Aura Paulino Vargas	Secretario	100% asistencia
Nathasha Paulino Tavárez	Miembro	100% asistencia
Paola Subero Read	Miembro	100% asistencia
Nicole Gual Guerrero	Miembro	100% asistencia
Alberto Yunén Finke	Miembro	100% asistencia



Alta gerencia

Francina Marte de Tiburcio

Vicepresidencia Ejecutiva

Patricia Adelaida Rimoli Suncar

Vicepresidencia Contraloría

Yesenia Lajara Fernández

Vicepresidencia Operaciones

Pedro Steven Vázquez Dietsch

Vicepresidencia Tesorería

Jean-Carlo Elmúdesi Munne

Dirección Tesorería

William Lizarazo

Vicepresidencia Riesgos

Nathasha Paulino Tavárez

Vicepresidencia Finanzas, Planificación y Comunicación

Alberto Yunén Finke

Vicepresidencia Negocios

Laura Rebeca Luciano Ortiz

Dirección Legal, Regulación y Prevención

Nicole Gual Guerrero

Dirección Administrativa, Gestión Humana y Procesos

Paola Vanessa Subero Read

Dirección Estructuración y Proyectos

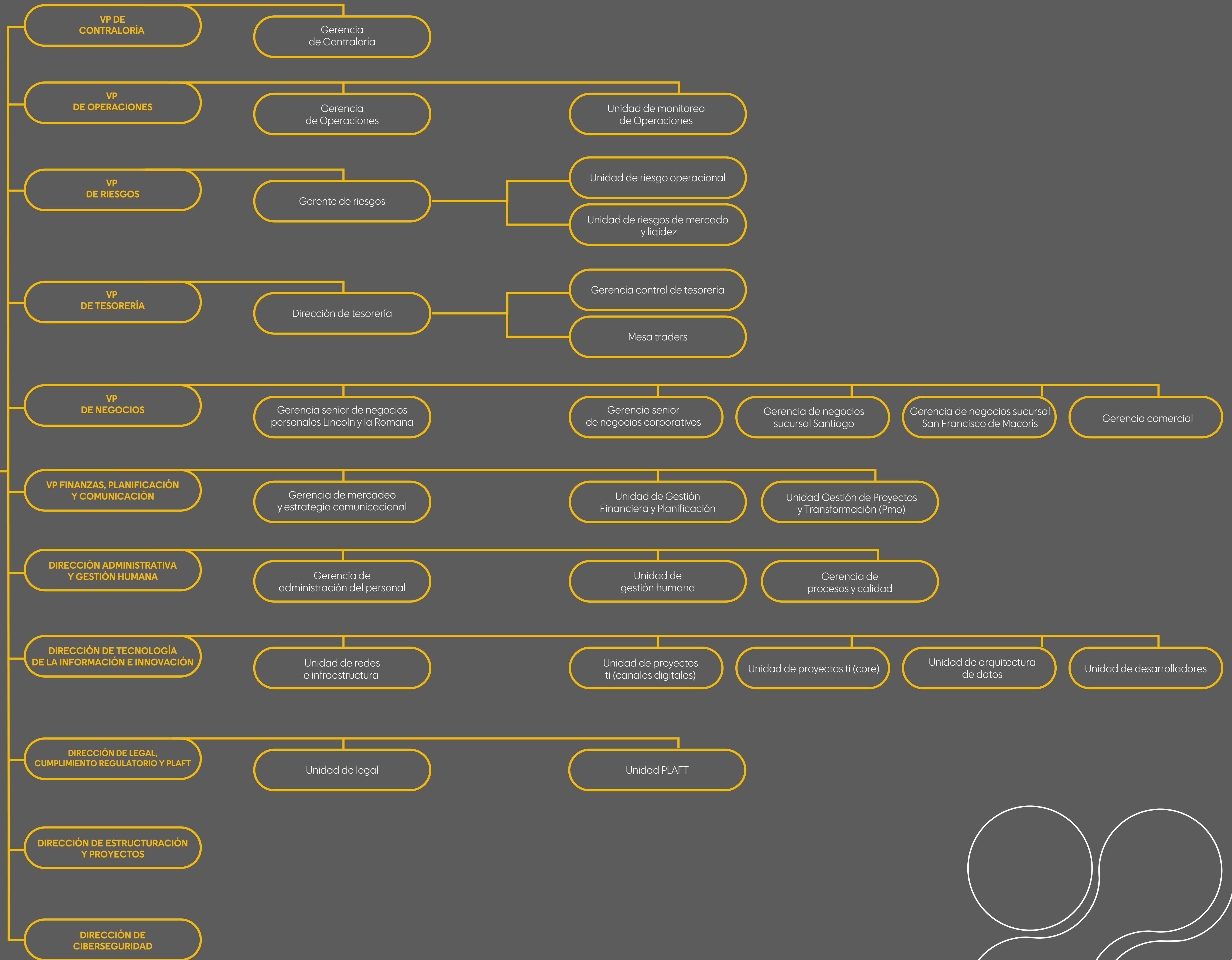
Luis Martínez Arce

Dirección TI e Innovación

Edwin Pereyra

Dirección Seguridad de Información

VICEPRESIDENCIA EJECUTIVA



2


TRANSPARENTES

Modelo de Negocio
y Gestión Institucional

Calificación *de Riesgo*

Conforme al informe de calificación realizado por Feller Rate en julio de 2025, PARVAL cuenta con una calificación de riesgo **A con perspectiva estable**. La calificación asignada a la solvencia incorpora una capacidad de generación, respaldo patrimonial, perfil de riesgos, y fondeo y liquidez considerados como adecuados, junto con un perfil de negocios moderado.

Las perspectivas “Estables” asignada a PARVAL consideran una adecuada generación de resultados, a pesar de la exposición a las diferentes variables de mercado, junto a la completa estructura de productos y servicios. Asimismo, considera una posición relevante en su industria.



Gestión de riesgos regulatorios:

Legal y Prevención de Lavado de Activos

Durante el ejercicio 2025, PARVAL consolidó su compromiso con una cultura organizacional orientada al estricto cumplimiento normativo y a la integridad institucional, pilares fundamentales para la sostenibilidad y el crecimiento. La administración prudente de los riesgos y el apego a estándares éticos de conducta guiaron de manera consistente la toma de decisiones, asegurando la coherencia con el perfil de riesgo institucional y garantizando mecanismos de supervisión oportunos.

En este período, se robusteció el marco de Gobierno Corporativo, enfatizando una gestión preventiva y estratégica. La institución priorizó el cumplimiento de las disposiciones regulatorias, promoviendo la incorporación transversal de prácticas de control y mitigación en todos los niveles de la organización.



Hitos de Legal y Cumplimiento

La Dirección desempeñó un rol determinante en la promoción de la transparencia y el respeto a la normativa vigente. Entre los avances más relevantes del año se destacan:

- **Canal de Denuncias:** Elaboración y puesta en marcha de la política institucional.
- **Inclusión:** Implementación de la política para clientes con discapacidad visual.
- **Inclusión financiera:** Creación de segmentos de clientes bajo una modalidad operativa de auto gestión, con características de perfil de riesgo bajo y perfil inversionista conservador.
- **Régimen Disciplinario:** Formalización del marco sancionatorio interno.
- **Eficiencia Digital:** Diseño e incorporación de la política de autogestión de clientes.
- **Protocolos Operativos:** Formalización de procedimientos para casos de fallecimiento de clientes y cierre de cuentas de corretaje.

Como parte de nuestro firme compromiso con el fortalecimiento de las competencias técnicas y la actualización normativa del sector, PARVAL lideró y coordinó con éxito el Congreso Grupo Rizek 2025. Este evento de alto nivel, que contó con la participación de expertos nacionales e internacionales y autoridades regulatorias, se consolidó como un espacio referente para el intercambio de mejores prácticas y el análisis de nuevas tipologías de riesgo. La ejecución de este congreso reafirma el papel protagónico de nuestra institución en la promoción de un ecosistema financiero transparente y seguro, extendiendo nuestra cultura de cumplimiento a todos los grupos de interés del Grupo Rizek.

Prevención de Lavado de Activos (PLAFT)

En materia de prevención, se alcanzó un nivel de ejecución del 100% del Programa de Cumplimiento en Prevención de lavado de activos, financiamiento del terrorismo y proliferación de armas de destrucción masiva. Como resultado de esta gestión responsable, la entidad concluyó el período:

Sin observaciones formales ni sanciones (escritas, verbales o monetarias) por parte de los organismos supervisores (SIMV, UAF, entre otros); y, Libre de litigios activos. La entidad no fue objeto de reclamaciones judiciales ni procesos arbitrales al cierre del año 2025.



Visión Estratégica 2026

De cara al nuevo ciclo estratégico, PARVAL continuará fortaleciendo de manera sostenida sus procesos de control interno y gestión integral de riesgos. Mantendremos una visión orientada a la innovación tecnológica —como la analítica avanzada para el monitoreo de operaciones mediante un proceso automático— y a la mejora continua, reafirmando nuestro compromiso de preservar la solidez reputacional y la confianza de nuestros inversionistas y reguladores.



Laura Rebeca Luciano Ortiz
Dirección Legal,
Regulación y Cumplimiento

Ciberseguridad

El año 2025 marcó un hito fundamental en la trayectoria tecnológica de PARVAL, consolidando la transición hacia un modelo de ciberseguridad robusto, medible y plenamente alineado con los estándares del sector financiero. En un entorno global de amenazas crecientes, la organización logró establecer un esquema de seguridad integral con capacidades avanzadas de prevención, detección y respuesta.

Excelencia en Cumplimiento y Control

Nuestra postura de riesgo tecnológico se fortaleció de manera tangible, alcanzando un 90% de adherencia al Reglamento de Seguridad Cibernética y de la Información. Este avance se vio respaldado por el cierre total de los hallazgos de auditoría externa de 2024 y la remediación del 100% de las vulnerabilidades críticas, evidenciando un compromiso absoluto con la integridad de nuestra infraestructura.

Innovación en la Arquitectura de Seguridad

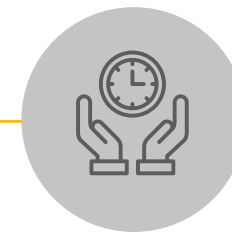
Elevamos nuestra protección mediante la implementación de capacidades de vanguardia:

Zero Trust (ZTNA): Adoptamos un modelo de acceso seguro basado en la confianza cero, reforzando las conexiones remotas y la microsegmentación de la red.

Visibilidad Total: Logramos una cobertura del 99% en protección de endpoints y la integración del 100% de los servidores críticos al sistema SIEM, optimizando la correlación de eventos y la respuesta ante incidentes.

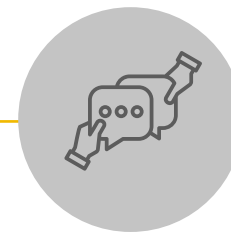
Eficiencia Operativa y Respuesta Ágil

La madurez del modelo se refleja en la mejora drástica de nuestros indicadores de desempeño:



Detección (MTTD):

Se redujo el tiempo promedio de detección en un **65%**, bajando de 64 a solo 22 minutos.



Respuesta (MTTR):

La eficiencia en la resolución de incidentes mejoró en un **90%**, reduciendo el tiempo de respuesta de 98 horas a solo 9 horas.

Gracias a estos controles, no se registraron incidentes de seguridad con impacto relevante durante todo el periodo.

Cultura y Gestión del Riesgo Humano

Entendiendo que la seguridad es una responsabilidad compartida, impactamos al 100% de nuestros colaboradores con programas de concienciación. Estas iniciativas permitieron reducir en un 20% la tasa de interacción en simulacros de phishing, disminuyendo significativamente la exposición a ataques de ingeniería social.

Visión 2026

De cara al futuro, PARVAL se enfocará en la automatización de evaluaciones de riesgo humano, la consolidación de la gobernanza de terceros y la optimización de procesos de remediación continua. Con estos pasos, reafirmamos nuestra misión de transformar la ciberseguridad en un habilitador estratégico que sustenta la confianza de nuestros clientes y la resiliencia de nuestro negocio.



Edwin Pereyra
Dirección de Seguridad de la Información

Riesgos



William Lizarazo
VP Riesgos

Durante el ejercicio 2025, la Vicepresidencia de Riesgo consolidó una transformación profunda de sus capacidades analíticas y operativas, logrando un equilibrio robusto entre el cumplimiento regulatorio y la agilidad que demanda el mercado financiero actual. Bajo una visión de modernización tecnológica, la gestión

se centró en convertir la información en una ventaja estratégica para la toma de decisiones institucionales.

El pilar fundamental de este año fue la evolución del Sistema de Información Gerencial (MIS). Esta plataforma no solo se fortaleció en términos de integridad de datos y visualización, sino que se convirtió en el motor de la automatización del Comité de Riesgos, optimizando los tiempos de respuesta y garantizando el acceso oportuno a métricas críticas. En esta misma línea de eficiencia, se logró la integración de fuentes externas para automatizar la valoración diaria de mercado y el desarrollo de aplicativos especializados para el cálculo de curvas Forward y el Precio TEC de inversiones a costo amortizado, este último entregado con éxito al área de Contraloría.

La capacidad de monitoreo alcanzó nuevos estándares mediante el modelado e implementación del Plan de Contingencia de Liquidez (PCL) dentro del MIS, incorporando indicadores clave como el Ratio de Cobertura de Liquidez (RCL) y el análisis de GAP. Asimismo, la implementación de herramientas para la evaluación histórica de límites internos y el desarrollo de un módulo integral de relación cliente-PARVAL han permitido al área de Negocios y a la Alta Gerencia contar con un respaldo técnico de mayor precisión.

Finalmente, el compromiso de la Vicepresidencia con la estabilidad institucional se vio reflejado en el fortalecimiento de la continuidad del negocio. A través de una supervisión rigurosa y la documentación de simulacros estratégicos, se garantizó que PARVAL mantenga los más altos niveles de resiliencia ante escenarios adversos. Con estos avances, la Vicepresidencia de Riesgo reafirma su rol como un socio estratégico que no solo protege el patrimonio, sino que impulsa el crecimiento sostenido de la entidad a través de la inteligencia de datos y la excelencia operativa.

Visión Estratégica 2026

En 2026, la estrategia de Riesgos se fundamentará en tres pilares: la optimización tecnológica, la validación de modelos y la resiliencia operativa. Buscaremos potenciar las herramientas de escenarios de estrés y automatización logradas en 2025, a la vez que robustecemos la gobernanza interna mediante la revisión de manuales y procesos. Esta hoja de ruta asegura que la gestión de riesgos permanezca a la vanguardia, brindando seguridad y confianza en cada paso de la expansión de PARVAL.

Contraloría

El año 2025 fue un período de transformación estratégica y consolidación para el área de Contraloría. Bajo un enfoque de modernización y eficiencia, el equipo lideró la transición hacia procesos más ágiles, logrando un equilibrio entre el cumplimiento normativo riguroso y la optimización tecnológica. El compromiso excepcional de nuestro capital humano fue el motor que permitió elevar los estándares de control y reducir significativamente los tiempos operativos.

remisión precisa de indicadores de solvencia y reportes financieros ante los reguladores.

Responsabilidad Tributaria: Mantuvimos una gestión impecable ante la Dirección General de Impuestos Internos (DGII), asegurando consistencia y transparencia en cada obligación fiscal.

Hitos y Transformación Digital

Durante 2025, la innovación dejó de ser un proyecto para convertirse en nuestra operatividad diaria:



Modernización de Sistemas:

En septiembre iniciamos la implementación del nuevo sistema de gestión Microsoft Dynamics 365 Finance & Operations, diseñado para unificar la integración contable y administrativa.



Monitoreo en Tiempo Real:

Automatizamos la supervisión diaria de los índices regulatorios, sustituyendo la intervención manual por un modelo de vigilancia ágil y preventivo.



Precisión en Valoración:

Ejecutamos con éxito la valoración de las Acciones Permanentes en BVRD y CEVALDOM, validando nuestros resultados con altos estándares de consistencia frente a asesores externos.



Eficiencia en Cuadros:

La automatización total de los reportes de carteras y productos permitió una reducción drástica en los tiempos de respuesta, garantizando cuadros



Patricia Adelaida Rimoli Suncar
VP Contraloría

Cumplimiento Regulatorio y Fiscal

Como pieza clave en la estructura de gobernanza de PARVAL, garantizamos la transparencia en nuestras dos dimensiones críticas: como Intermediario de Valores y como Emisor de Deuda.

Excelencia Normativa: Cerramos el ciclo fiscal sin observaciones ni amonestaciones, cumpliendo con la

Estos avances no solo mitigan riesgos operativos, sino que blindan a PARVAL ante un entorno financiero cada vez más complejo. La disciplina operativa de nuestro equipo ha sido el pilar fundamental para transformar los desafíos regulatorios en ventajas competitivas, aportando un valor estratégico tangible a la organización.

Factores de Riesgos Previsibles

Para el año 2026, se prevé que la actividad económica mundial se mantenga en un nivel moderado, influida por la persistencia de factores de incertidumbre a escala global. En este contexto, organismos internacionales como el Banco Mundial y el Fondo Monetario Internacional (FMI) proyectan un crecimiento entre 2.6% y 3.3%, respectivamente, mientras que Consensus Forecasts (CFC) lo sitúa en torno a 2.5%. Estas estimaciones apuntan a una economía global resiliente, a pesar de las tensiones comerciales y la incertidumbre derivada de los conflictos geopolíticos.

Las principales economías mostrarían trayectorias diferenciadas. Las economías avanzadas mantendrían un crecimiento moderado, en tanto que América Latina registraría una expansión cercana al 2.0%, ligeramente inferior a la de 2025, en un entorno de flexibilización monetaria. En Estados Unidos, se proyecta un crecimiento de 2.1% con una inflación promedio de 2.8%, en un contexto en el que la Reserva Federal continuaría reduciendo su tasa de interés, aunque a un ritmo más gradual. Por su parte, la Zona Euro crecería alrededor de 1.1%, con una inflación cercana al 1.8% y tasas de interés relativamente estables.

En América Latina, algunas economías destacarían por su dinamismo, como República Dominicana (4.0%-4.5%), Paraguay (3.9%), Panamá (3.8%) y Guatemala (3.5%). Asimismo, se prevé que la inflación regional continúe moderándose, pasando de 4.0% en 2025 a aproximadamente 3.8% en 2026, lo que permitiría a los bancos centrales continuar con recortes en sus tasas de política monetaria.

En el caso de la República Dominicana, se espera una reactivación gradual de la actividad económica, con un crecimiento entre 4.0% y 4.5%, cercano a su nivel potencial. Este desempeño estaría sustentado en la flexibilización de las condiciones monetarias, el aumento de la inversión pública y un crecimiento del crédito al sector privado en moneda nacional entre 10% y 12%. Asimismo, se mantendría un entorno de inflación dentro del rango meta de 4.0% ± 1.0%, respaldado por expectativas favorables en los sectores generadores de divisas.

No obstante, persisten riesgos relevantes asociados a la incertidumbre global. Entre ellos destacan el posible agravamiento de los conflictos geopolíticos y una eventual corrección en los mercados financieros internacionales, particularmente en el sector tecnológico vinculado a la inteligencia artificial, lo que podría endurecer las condiciones financieras. A nivel local, estas tensiones podrían afectar sectores clave como zonas francas, turismo y remesas, además de generar volatilidad en tasas de interés y tipo de cambio. En este contexto, resulta fundamental mantener una gestión de riesgos prudente y proactiva.

A continuación, se presentan los principales riesgos identificados para el 2026 y los mecanismos de gestión que PARVAL tiene implementados para mitigarlos:



Riesgos Previsibles 2026

1 Riesgo de mercado

PARVAL gestiona el riesgo de mercado mediante el monitoreo permanente de indicadores, límites y modelos que cuantifican pérdidas potenciales asociadas a variaciones en precios, tasas de interés y tipos de cambio que puedan afectar el portafolio de inversiones.



2 Riesgo de liquidez

PARVAL monitorea permanentemente las disponibilidades, activos líquidos y compromisos por bandas de tiempo, así como también, los indicadores de alertas tempranas del plan de contingencia de liquidez y la diversificación de las fuentes de financiamiento.

3 Riesgo de crédito

Se gestiona mediante el establecimiento de líneas de crédito y contraparte, condiciones de operación y procesos de liquidación, así como por tipo de cliente y productos. Se monitorean indicadores de concentración por emisor, contraparte y calificación de riesgo, junto con metodologías de deterioro aprobadas por el Comité de Riesgos.

4 Riesgo operacional

Se administra bajo el marco de apetito de riesgo, considerando procesos, personas, tecnología y eventos externos. Incluye definición de roles, segregación de funciones y control interno. Además de pruebas y simulacros de continuidad del negocio, entre otros.



3

LÍDERES

Ejecución Estratégica
y Resultados 2025

Liderazgo en el Mercado de Capitales y Solvencia Institucional.

La gestión de Tesorería demostró una capacidad de ejecución superior, manteniendo niveles de liquidez y solvencia que respaldan nuestra calificación de riesgo "A (dom)".



Consolidamos nuestra posición como el principal colocador de Renta Fija en el Mercado Primario de la BVRD,

con un volumen que superó los **DOP 18,200 millones,**

mientras que en el Mercado Secundario alcanzamos una cifra récord de DOP 403,631 millones, posicionándonos en el segundo lugar del ranking nacional. En el marco del programa de Creadores de Mercado de la BVRD, Parval alcanzó un monto negociado superior a DOP 46,950,000,000.00 colocando en 4to lugar.

Más allá de las fronteras locales, PARVAL marcó un precedente histórico en América Latina al ejecutar la primera operación de reporto internacional a través de la plataforma **Tradeclear por USD 5 millones**, garantizada con bonos del Ministerio de Hacienda. Este hito, sumado a un incremento del 31.90% en nuestras fuentes de financiamiento externo, evidencia nuestra capacidad de conectar el mercado local con fuentes de liquidez global de forma segura y eficiente.



Pedro Steven Vázquez Dietsch
VP Tesorería

Grandes Logros 2025

El ejercicio fiscal 2025 representó para PARVAL un periodo de consolidación estructural y expansión de fronteras operativas sin precedentes. En un entorno financiero dinámico, la entidad no solo reafirmó su liderazgo en el mercado de valores dominicano, sino que ejecutó una transformación profunda de su arquitectura de gobernanza, tecnología y negocios, fundamentada en la transparencia regulatoria y la creación de valor sostenible.




Alberto Yunén Finke
VP Negocios

Transformación Digital y Dinamización del Negocio.

La División de Negocios lideró una transición hacia un modelo de banca de inversión digital con resultados comerciales sobresalientes,

Alcanzando un margen de negociación aproximado de:



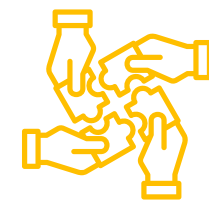
DOP 160 millones.

Durante el año, incorporamos 2,600 nuevas cuentas, 74% de estos clientes iniciara operaciones de inversión de manera inmediata gracias a la optimización de nuestros procesos de vinculación.

El portal de clientes evolucionó hacia un ecosistema transaccional autónomo, permitiendo ejecutar renovaciones y nuevas inversiones de forma directa y segura. Esta evolución tecnológica se extendió al área de Estructuración, donde participamos en emisiones críticas como los programas de deuda de BANDEX (RD\$12,000 MM) y Banesco (RD\$500 MM), además de democratizar el capital mediante emisiones corporativas propias dirigidas específicamente a pequeños inversionistas:

Gobernanza Estratégica y Decisiones Impulsadas por Datos.

Un pilar fundamental de este año fue la creación de la



Vicepresidencia de Finanzas, Planificación y Comunicación

la cual institucionalizó un modelo de gestión integrado que eliminó silos operativos.

Logramos el 100% de ejecución del ciclo de planificación estratégica y presupuesto, reduciendo la discrecionalidad mediante políticas que garantizan una asignación de recursos auditable.

Bajo la premisa de una gestión basada en evidencia **"lo que no se mide, no se gestiona"**, desplegamos seis tableros estratégicos en Power BI que transformaron la toma de decisiones del Consejo de Administración; actualmente, el

80% de las presentaciones estratégicas se sustentan en indicadores actualizados en tiempo real.

Complementando esta disciplina, la instauración de la Oficina de Gestión de Proyectos (PMO) permitió la administración rigurosa de 12 iniciativas estratégicas, logrando el cierre exitoso de proyectos clave en infraestructura y digitalización.

Nathasha Paulino Tavárez
VP Finanzas, Planificación y Comunicación



Yesenia Lajara Fernández
VP Operaciones



Resiliencia Tecnológica y Compromiso con el Talento.

Para soportar este crecimiento, invertimos en una infraestructura tecnológica de alta disponibilidad bajo la modalidad de colocación y fortalecimos nuestro ciclo de desarrollo mediante células ágiles con **especialistas en UI/UX y QA**. Esta robustez técnica se alinea con una gestión del talento humano orientada al alto desempeño, donde vinculamos el Balanced Scorecard con los resultados estratégicos de la firma.



De cara al 2026, PARVAL priorizará la **creación de un Comité de TI independiente y la adopción del marco TOGAF**

asegurando que nuestra arquitectura empresarial permanezca a la vanguardia, brindando seguridad y confianza en cada paso de nuestra expansión.



Luis Martínez Arce
Dirección IT e Innovación

Otros aspectos importantes

PARVAL fue uno de los agentes distribuidores de:

Bonos Corporativos de **ENADOM SIVEM-175**. Colocamos un total de **US\$561,481** en la 4ta Emisión).

Se fortaleció el Balance Scorecard, alineando los objetivos individuales con las metas organizacionales, y se promovió el reconocimiento al compromiso y a la milla extra de nuestros colaboradores.

Revisión y actualización de procesos administrativos y de soporte, promoviendo una cultura de control, innovación y mejora continua que contribuye a consolidar una gestión más ágil y alineada con las mejores prácticas organizacionales

Ampliación de Oficina **PARVAL San Francisco de Macorís Estructuración.**

Paola Vanessa Subero Read
Dirección Estructuración y Proyectos.



Revisión y actualización de procesos clave con el objetivo de incrementar la eficiencia operativa y mejorar la experiencia interna de los colaboradores.

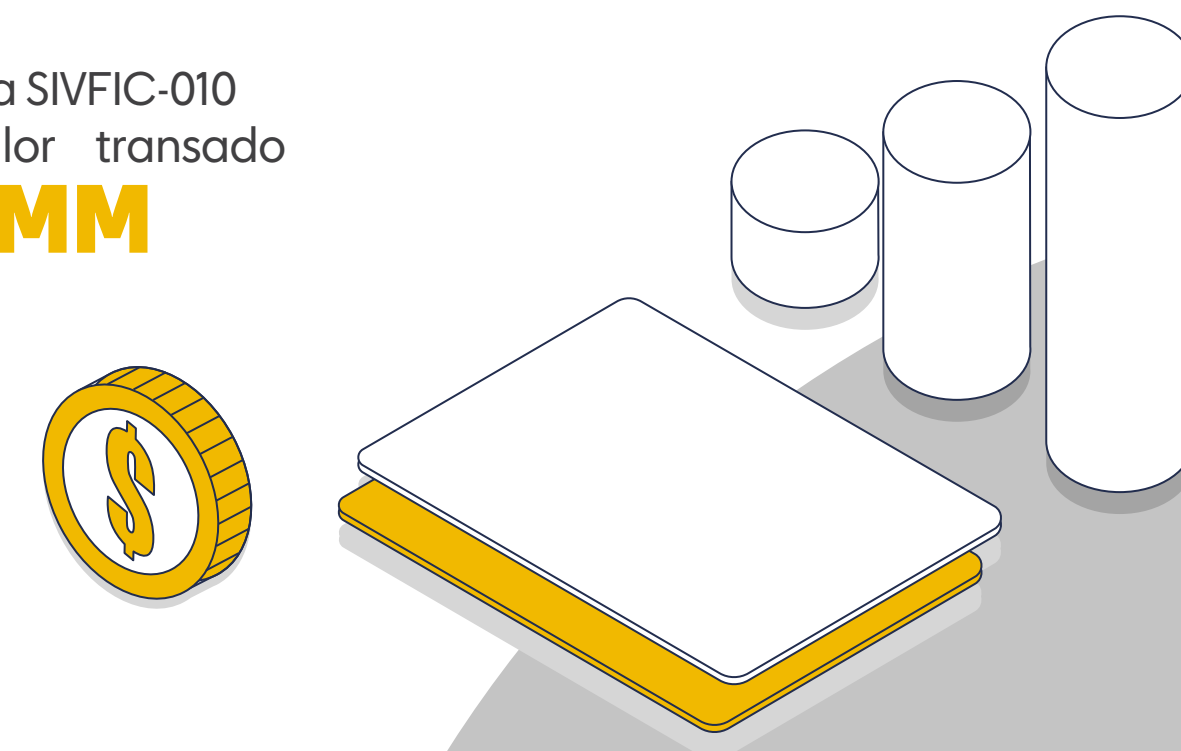
PARVAL fue uno de los agentes colocadores de:

- Primera Emisión del Tercer Programa de Emisiones del Fideicomiso RD Vial SIMVFOP-003-P3 Colocamos **RD\$13,081.8MM**
- Fondo Advanced Oportunidades II SIVFIC-054 Colocamos un valor transado de **RD\$3,241.4MM**

- Fondo Advanced Oportunidades III SIVFIC-084 Colocamos un valor transado de **RD\$558MM**

- Fondo ALTIO Energía SIVFIC-010 Colocamos un valor transado **US\$35.15MM**

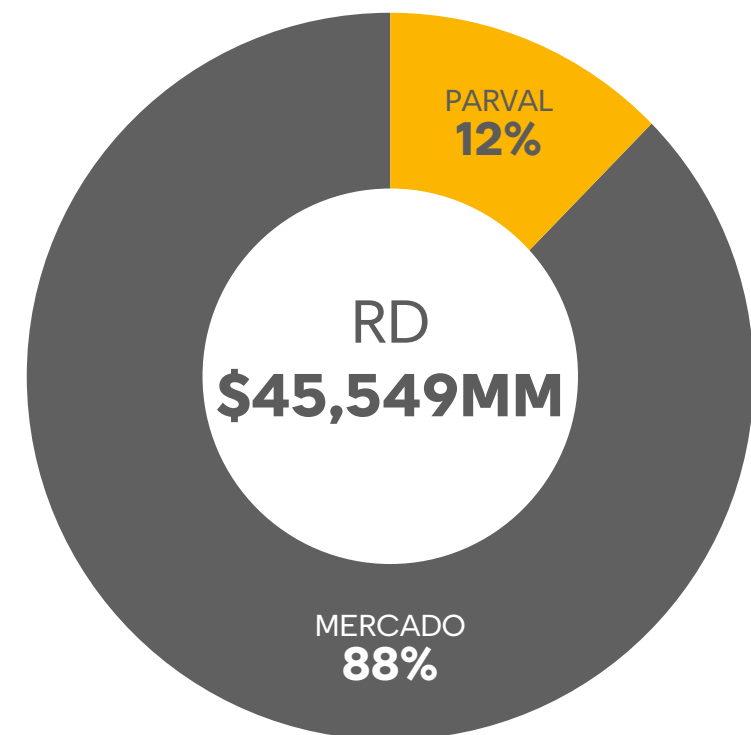
- Fondo de Desarrollo ALTIO III SIVFIC-080 Colocamos un valor transado de **US\$5MM**
- Fondo Inmobiliario Universal II SIVFIC-069 Colocamos un valor transado **US\$2MM**



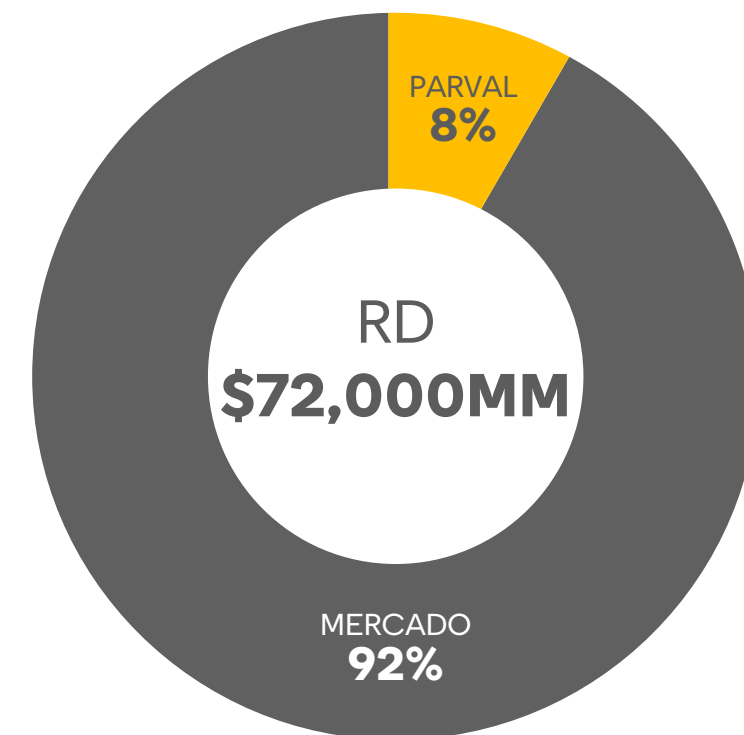
KPIs *Financieros*

Al cierre de diciembre de 2025

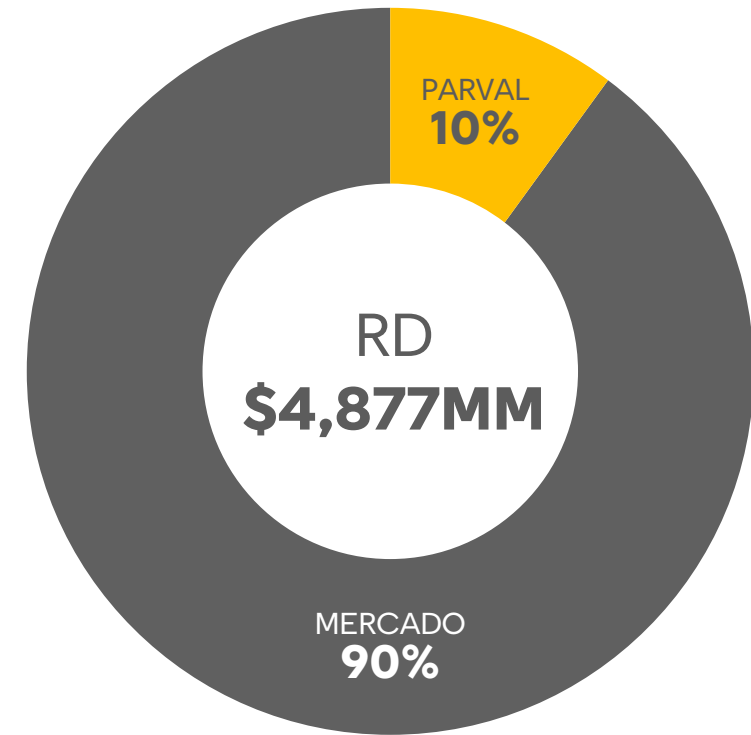
Activos Totales



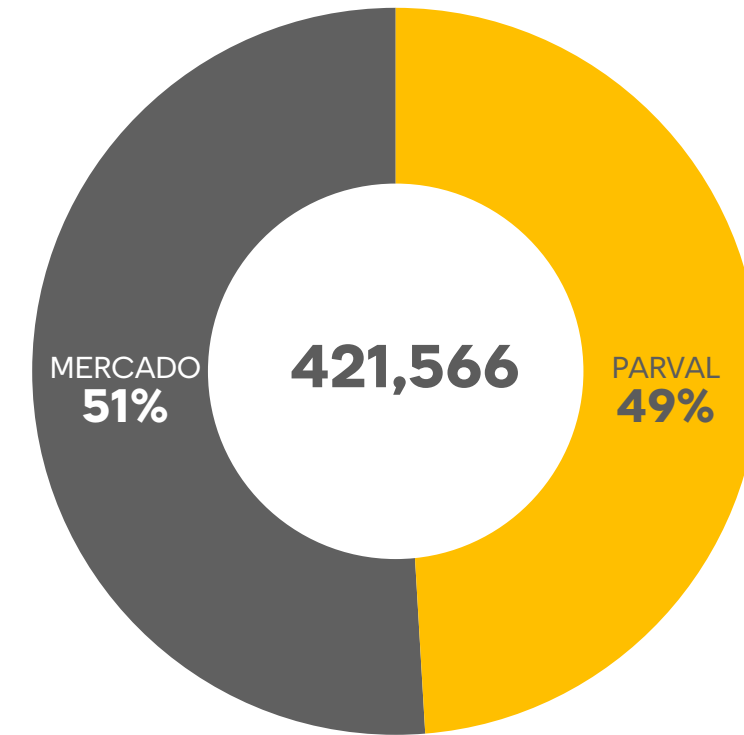
Custodia total



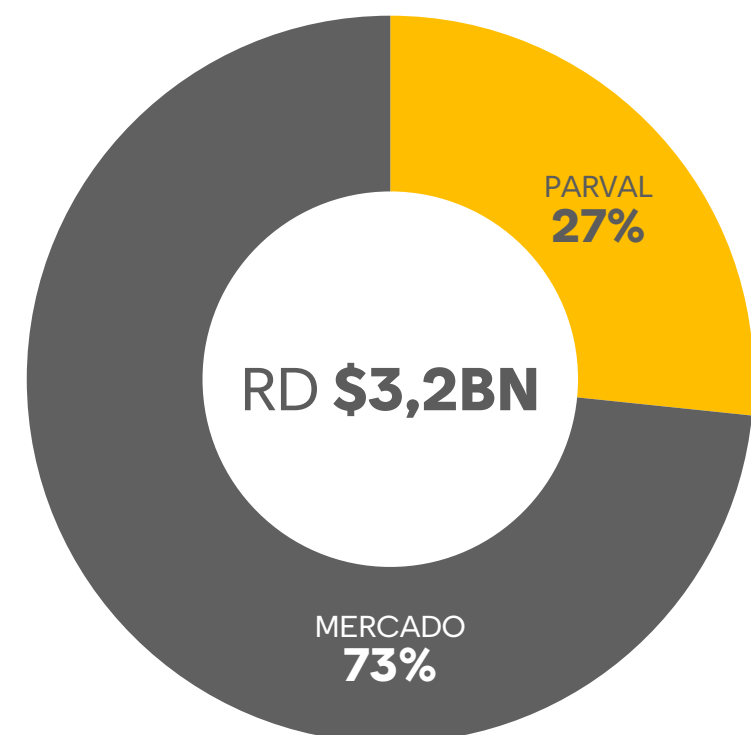
Patrimonio Total



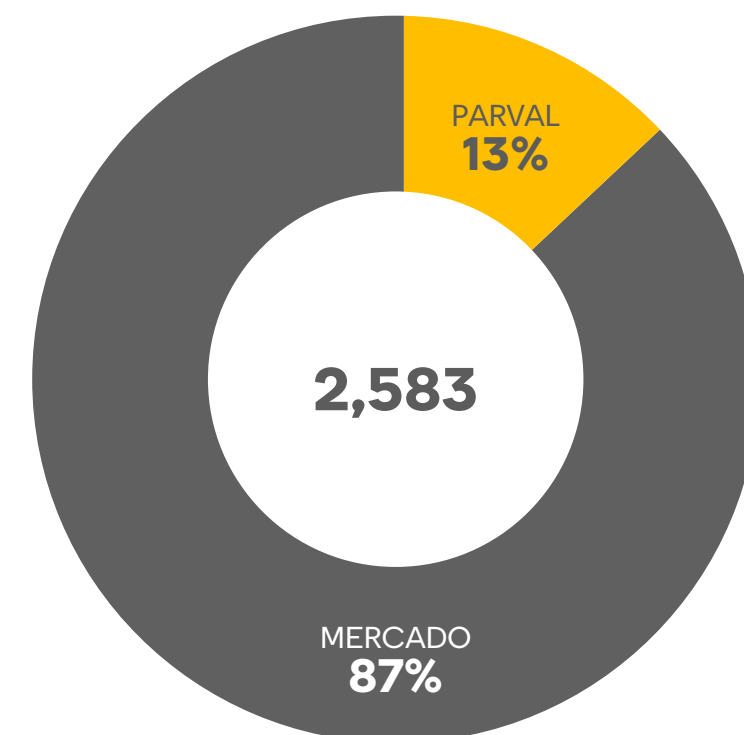
Cantidad de Operaciones Liquidadas



Volumen Liquidado



Cuentas Abiertas



Focos *Estratégicos*

2026-2028

Para el período 2026-2028, PARVAL, a través de la Vicepresidencia de Finanzas, Planificación y Comunicación, ha definido su estrategia en torno a cuatro ejes fundamentales que servirán de base para sus objetivos institucionales:

Rentabilidad:
Enfocada en la diversificación de ingresos, el desarrollo disciplinado de nuevos productos y el uso de analítica avanzada para optimizar la rentabilidad por cliente, producto y canal.

Excelencia operativa:
Busca consolidar una operación estandarizada y eficiente mediante la automatización de procesos y una gestión robusta de riesgos y continuidad del negocio.

Experiencia del cliente:
Prioriza una atención ágil, personalizada y transparente para fortalecer la confianza y las relaciones de largo plazo con los distintos segmentos.

Cultura y desarrollo organizacional:
Centrada en desarrollar el talento, fomentar la colaboración y alinear el desempeño individual con los objetivos de la institución.

El plan general busca orientar a la empresa hacia la consolidación digital y la innovación continua; el fortalecimiento del posicionamiento competitivo y el liderazgo en el sector; y, la gestión integral de riesgos y la sostenibilidad institucional.

4

ALIADOS

Impacto,
Sostenibilidad y Confianza

Cultura Organizacional y Talento



Durante el período se continuó desarrollando una gestión del talento orientada al desempeño, el liderazgo y la contribución estratégica de cada colaborador. Entre los principales avances se destaca la evolución del modelo de evaluación de desempeño, vinculando los resultados estratégicos con la ejecución del plan operativo y el desarrollo del liderazgo dentro de la organización. Asimismo, se fortaleció el Balance Scorecard, alineando los objetivos individuales con las metas organizacionales, y se promovió el reconocimiento al compromiso y a la milla extra de nuestros colaboradores. Estas acciones han permitido fortalecer un entorno de trabajo orientado a resultados y alineado con la visión estratégica de la institución.

Durante el período también se fortaleció una cultura organizacional alineada con los valores que definen la identidad de PARVAL y orientan la forma en que

trabajamos y tomamos decisiones. Promovemos una cultura en la que procuramos actuar siempre como transparentes en nuestras acciones, aliados de nuestros clientes y colaboradores, rentables en la generación de valor sostenible para la institución, decididos frente a los desafíos del entorno y líderes en el desarrollo del mercado de valores. Estos valores se reflejan en la manera en que nuestros equipos gestionan los procesos, impulsan resultados y construyen relaciones de confianza dentro y fuera de la organización.

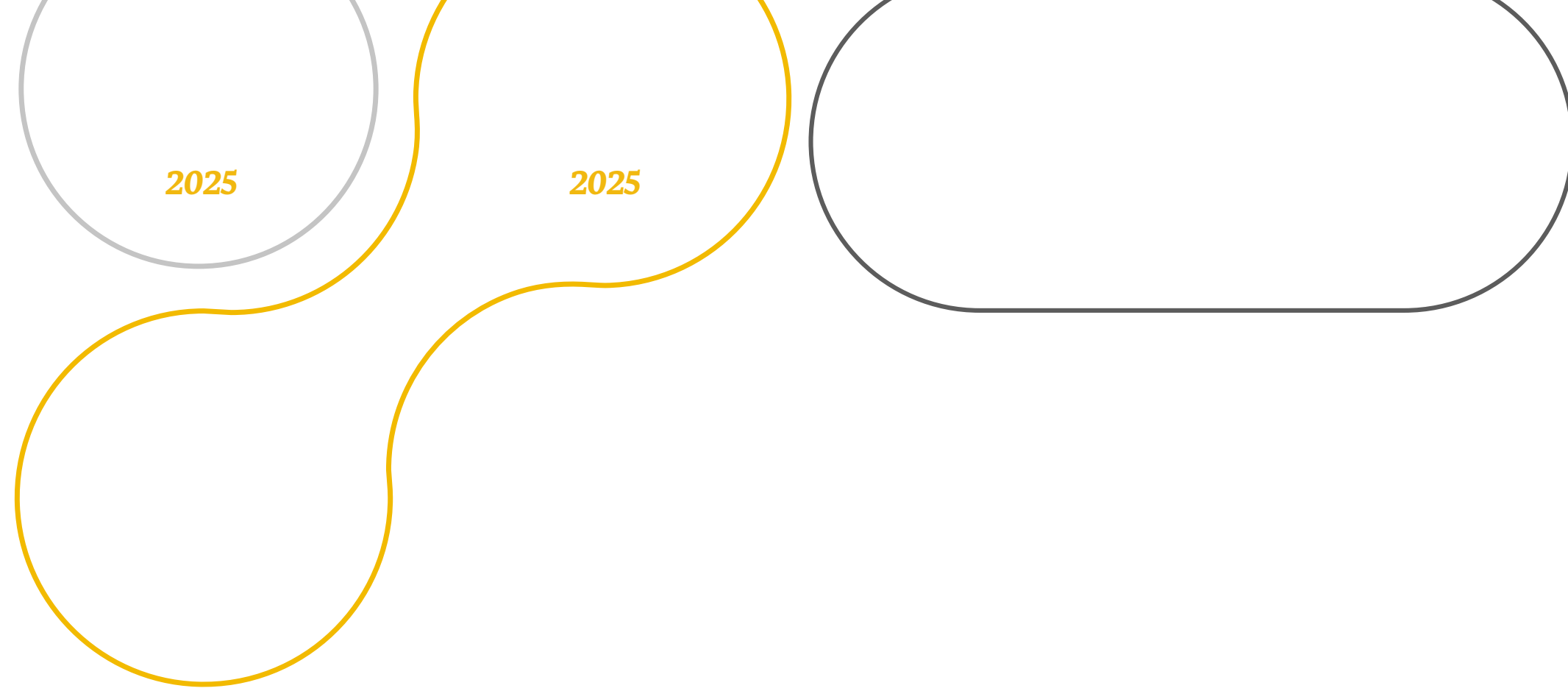
Mirando hacia el futuro, la Dirección Administrativa y de Gestión Humana continuará impulsando iniciativas que fortalezcan la cultura organizacional, promuevan el desarrollo del talento y consoliden procesos cada vez más eficientes, contribuyendo al crecimiento sostenible y a la excelencia operativa de PARVAL.



Nicole Gual Guerrero
Dirección Administrativa,
Gestión Humana y Procesos



Corredores *de Valores*



SIVCV - 087

Paola Subero



SIVCV - 102

Pedro Vázquez



SIVCV - 106

Yliyuanny Sosa



SIVCV - 140

Nabila Ramia



SIVCV - 145

Nathasha Paulino



SIVCV - 160

Alberto Yunén



SIVCV - 169

Nathalie Machado



SIVCV - 218

Jean Elmúdesi



SIVCV - 295

Miguel Acosta



SIVCV - 306

Johanna Rodríguez



SIVCV - 333

Maria Lember



SIVCV - 372

Maria Tejada



SIVCV - 391

Arturo Fondeur



SIVCV - 393

Jazmin Rodríguez



SIVCV - 397

Omar Paula



SIVCV - 420

Cindy Ruiz



SIVCV - 443

Gabriela Estévez



SIVCV - 457

Enrique Troncoso



SIVCV - 472

Altagracia Santos



SIVCV - 474

Maria Chami



SIVCV - 491

José Peña



SIVCV - 517

Denisse Peralta



SIVCV - 518

Laura Rodríguez



SIVCV - 519

Mario Mera



SIVCV - 522

Luis De la Cruz



SIVCV-529

Adavelis Guerrero



SIVCV - 531

Wendy Peña



SIVCV - 555

Axel del Castillo



SIVCV - 578

Marian Lantigua



SIVCV - 580

José Viñas



SIVCV - 596

Gabriel Casado



SIVCV - 604

Nestor Rosario



SIVCV - 609

Eliam Medina

Responsabilidad Social Corporativa (RSC)

En materia de responsabilidad social corporativa, PARVAL mantuvo su compromiso firme con el desarrollo social y humano, canalizando esfuerzos hacia iniciativas que generan un impacto positivo y duradero en las comunidades donde opera. Este compromiso se materializó a través del respaldo institucional al programa "Yo También Puedo", una iniciativa orientada a visibilizar, dignificar y ampliar las oportunidades para personas con discapacidad en la sociedad dominicana. El acompañamiento de PARVAL a este programa no constituye un gesto aislado, sino una expresión coherente de los valores que definen la cultura organizacional de la institución: la inclusión, la equidad y la convicción de que el progreso verdadero es aquel que no deja a nadie atrás.

El crecimiento de PARVAL durante este período trascendió los indicadores financieros y operativos para manifestarse también en dimensiones de alto valor social. Bajo la convicción de que la educación financiera es un

instrumento de transformación y empoderamiento ciudadano, la institución intensificó su labor formativa a través de Academia PARVAL y sus canales digitales, logrando llegar a más de 5,000 personas. Esta cifra refleja el resultado de una estrategia de divulgación sostenida y diversificada, que incluyó webinars, charlas educativas, sesiones empresariales y otras actividades de formación diseñadas para distintos perfiles y niveles de conocimiento.

A través de estos espacios, PARVAL no solo compartió herramientas e información sobre el mercado de capitales dominicano, sino que contribuyó activamente a la construcción de una cultura financiera más sólida en el país. Este esfuerzo reafirma el rol de la institución como actor comprometido con el desarrollo integral de la sociedad, más allá de su función como intermediario bursátil.



5

RENTABLES

Información
Financiera y Control

Estados Financieros

Auditados 2025

Carta del comisario de cuentas

HEIDY MAROLINA PUELLO ARIAS

Contador Público Autorizado

Execuátur No. 406-17

INFORME DEL COMISARIO DE CUENTAS

DE LA SOCIEDAD PARALLAX VALORES PUESTO DE BOLSA, S.A., A LA ASAMBLEA GENERAL ORDINARIA ANUAL DE ACCIONISTAS EN RELACIÓN CON EL EJERCICIO SOCIAL CONCLUIDO EL TREINTA Y UNO (31) DE DICIEMBRE DEL DOS MIL VEINTICINCO (2025).

Quien suscribe, **HEIDY MAROLINA PUELLO ARIAS**, Contador Público Autorizado, portadora de la cédula de identidad y electoral No. 001-1617650-4, en mi calidad de Comisario de Cuentas de **PARALLAX VALORES PUESTO DE BOLSA, S.A.** (en lo adelante, "PARVAL" o "la Sociedad"), tengo a bien presentar el presente informe correspondiente al ejercicio fiscal cerrado al treinta y uno (31) de diciembre de dos mil veinte cinco (2025).


Para la elaboración de este Informe he revisado la gestión realizada por el Consejo de Administración durante referido ejercicio fiscal y social, así como los libros contables, las cuentas generales y los Estados Financieros Auditados, los cuales presentan razonablemente, en todos los aspectos materiales, la situación financiera de la sociedad, evidenciando el estado de las operaciones sociales que forman parte integral del presente informe. Dichas operaciones han sido realizadas conforme a las Normas Internacionales de Información Financiera (NIIF) y auditadas por una firma Independiente, de acuerdo con lo que prevén los Estatutos y no existe irregularidad en ninguna de ellas.

El Balance General y el Estado de Resultado demuestran que el cierre del ejercicio social correspondiente al año dos mil veinticinco (2025), la Sociedad presentó ganancias antes de Impuesto Sobre la Renta de **MIL CINCUENTA Y CUATRO MILLONES OCHOCIENTOS NOVENTA Y SEIS MIL QUINIENTOS SESENTA Y TRES PESOS DOMINICANOS CON 00/100 (RD\$1,054,896,563)**. Debido a la reclasificación del ISR diferido, el Impuesto Sobre La Renta tuvo un impacto negativo por valor de **CUARENTA Y DOS MILLONES CIENTO NOVENTA Y CINCO MIL TRESCIENTOS VEINTISIETE PESOS DOMINICANOS CON 00/100 (RD\$42,195,327.00)**, arrojando una utilidad neta del periodo de **MIL DOCE MILLONES SETECIENTOS UN MIL DOSCIENTOS TREINTA Y SEIS PESOS DOMINICANOS CON 00/100 (RD\$1,012,701,236.00)**.

Habiendo examinado los Estados Financieros Auditados, así como el informe sometido por el Consejo de Administración, considero que dicho informe refleja de manera fehaciente la situación de la Sociedad, por lo que recomiendo a la Asamblea General Ordinaria de Accionistas que se otorgue el correspondiente descargo a los miembros del Consejo de Administración por la gestión realizada durante el ejercicio.


En Santo Domingo, Distrito Nacional, Capital de la República Dominicana, a los diecisiete (17) días del mes de abril del año dos mil veintiséis (2026).

Heidy P.A.
HEIDY MAROLINA PUELLO ARIAS
 Comisario de Cuentas
 Contador Público Autorizado



Estados Financieros

Auditados 2025



Informe
de los auditores
independientes

Parallax Valores Puesto de Bolsa, S. A.

Informe del Auditor Independiente y
Estados Financieros Resumidos
31 de diciembre de 2025



Informe del auditor independiente sobre los estados financieros resumidos

A los Accionistas y el
Consejo de Administración de
Parallax Valores Puesto de Bolsa, S. A.

Nuestra opinión

En nuestra opinión, los estados financieros resumidos que se acompañan de Parallax Valores Puesto de Bolsa, S. A. (en lo adelante “el Puesto de Bolsa”) son consistentes, en todos los aspectos materiales, con los estados financieros auditados, de acuerdo con las bases descritas en la Nota 1.

Los estados financieros resumidos

Los estados financieros resumidos del Puesto de Bolsa derivados de los estados financieros auditados por el año terminado el 31 de diciembre de 2025, comprenden:

- El estado de situación financiera resumido al 31 de diciembre de 2025;
- El estado de resultados y otros resultados integrales resumido por el año terminado en esa fecha;
- La nota relacionada a los estados financieros resumidos.

Los estados financieros resumidos no contienen todas las divulgaciones requeridas por las Normas de Contabilidad NIIF. Por lo tanto, la lectura y consideración de los estados financieros resumidos y nuestro informe de auditoría correspondiente, no sustituye la lectura y consideración de los estados financieros auditados y nuestro informe de auditoría correspondiente.

PricewaterhouseCoopers República Dominicana, S. R. L.
Ave. Lope de Vega No. 29, Edificio Novo-Centro, Piso PwC.
Apartado Postal 1286, Santo Domingo, República Dominicana.
T: (809) 567-7741, F: (809) 541-1210, RNC 132-09535-9

www.pwc.com/interamericas

A los Accionistas y el
Consejo de Administración de
Parallax Valores Puesto de Bolsa, S. A.
Página 2

Los estados financieros auditados y nuestro informe de auditoría correspondiente

Expresamos una opinión de auditoría no modificada sobre los estados financieros auditados en nuestro informe de fecha 16 de abril de 2026. Ese informe también incluye:

- La comunicación de asuntos clave. Son asuntos que, a nuestro juicio profesional, fueron los más significativos en nuestra auditoría de los estados financieros del año 2025.

Responsabilidades de la administración sobre los estados financieros resumidos

La administración es responsable de la preparación de los estados financieros resumidos de acuerdo con las bases descritas en la Nota 1.

Responsabilidades del auditor

Nuestra responsabilidad es expresar una opinión sobre si los estados financieros resumidos son consistentes, en todos los aspectos materiales, con los estados financieros auditados basándonos en nuestros procedimientos realizados de acuerdo con la Norma Internacional de Auditoría (NIA) 810 (Revisada), “Encargos para informar sobre estados financieros resumidos”.

No. de registro en la SIMV: SVAE-006

C. P. A.: Denis Sánchez
No. de registro en el ICPARD: 10841
Socia a cargo de la auditoría

16 de abril de 2026

Parallax Valores Puesto de Bolsa, S. A.

Estado de situación financiera resumido

Al 31 de diciembre de 2025

Valores expresados en pesos dominicanos (DOP)

	2025	2024
Activos		
Efectivo	2,554,520,800	3,158,746,042
Inversiones en instrumentos financieros		
A valor razonable con cambios en resultados	35,555,469,689	26,544,290,561
A valor razonable - instrumentos financieros derivados	488,579,527	86,818,785
A valor razonable - con cambios en otros resultados integrales	4,888,553,906	12,113,909,418
A costo amortizado	489,244,924	493,955,083
Deudores por intermediación	921,816	4,721,519
Otras cuentas por cobrar	83,940,496	22,516,748
Impuestos por cobrar	154,083,299	141,354,213
Cuentas por cobrar	24,668,121	57,543,366
Inversiones en sociedades	1,031,959,871	142,256,052
Activos intangibles	227,792,072	186,605,412
Mejoras, mobiliario y equipos, neto	24,967,967	27,937,741
Activos por derecho a uso	21,854,012	25,657,982
Otros activos	2,704,954	714,003
TOTAL ACTIVOS	45,549,261,454	43,007,026,925
Pasivos		
Pasivos financieros		
A valor razonable	8,064,263	13,635,056
A valor razonable - instrumentos financieros derivados	60,108,916	117,617,615
A costo amortizado		
Obligaciones por financiamiento	9,410,134,454	9,336,859,298
Obligaciones por instrumentos financieros emitidos	1,578,985,539	2,358,046,575
Obligaciones con bancos e instituciones financieras	-	4,264,045,822
Operaciones de venta al contado con compra a plazo	29,299,143,859	22,079,494,483
Acreedores por intermediación	26,082,421	119,480,627
Otras cuentas por pagar	23,697,024	38,486,661
Acumulaciones por pagar y otros pasivos	117,886,798	104,129,166
Arrendamientos	23,833,404	32,788,259
Impuestos diferidos	171,817,843	139,032,236
Total pasivos	40,719,754,521	38,603,615,798
Patrimonio		
Capital pagado	1,490,000,000	1,490,000,000
Reserva legal	149,000,000	149,000,000
Resultados acumulados	1,991,978,618	1,192,994,783
Resultado del ejercicio	1,012,701,236	1,204,433,615
Otros resultados integrales	185,827,079	366,982,729
Total patrimonio	4,829,506,933	4,403,411,127
TOTAL PASIVOS Y PATRIMONIO	45,549,261,454	43,007,026,925

Véanse las notas que se acompañan a los estados financieros resumidos.

Ninoska Francina Marte Abreu
Presidente/Vicepresidente
Ejecutiva

Patricia Rimoli Suncar
Vicepresidente de Contraloría -
Contralor

Huáscar Minaya
Contador

Parallax Valores Puesto de Bolsa, S. A.

Estado de resultados resumido

Año terminado al 31 de diciembre de 2025

Valores expresados en pesos dominicanos (DOP)

	2025	2024
Resultado por instrumentos financieros, neto		
A valor razonable	4,536,944,995	4,609,929,738
A valor razonable - instrumentos financieros derivados	132,511,867	(315,276,386)
A costo amortizado	(2,548,692,733)	(1,818,730,016)
Total resultados por instrumentos financieros	2,120,764,129	2,475,923,336
Ingresos por servicios		
Ingresos por custodia de valores	35,550,131	40,163,721
Resultado por intermediación		
Comisiones por operaciones bursátiles y extrabursátiles	232,407,798	304,600,169
Gastos por comisiones y servicios	(143,529,421)	(123,197,510)
Total resultados por intermediación	88,878,377	181,402,659
Gastos por financiamiento		
Gastos por financiamientos por instrumentos financieros emitidos	(192,883,732)	(227,471,507)
Gastos por financiamientos con entidades de intermediación financiera	(97,862,957)	(849,671,565)
Total gastos por financiamiento	(290,746,689)	(1,077,143,072)
Gastos de administración y comercialización	(762,585,433)	(679,415,513)
Otros resultados		
Reajuste y diferencia en cambio	(155,117,488)	222,079,752
Resultado de inversiones en sociedades	55,860,313	41,375,596
Otros ingresos	38,367,423	33,444,871
Otros gastos	(76,074,200)	(63,833,400)
Total otros resultados	(136,963,952)	233,066,819
Resultado antes de impuesto sobre la renta	1,054,896,563	1,173,997,950
Impuesto sobre la renta diferido	(42,195,327)	30,435,665
Resultado del ejercicio	1,012,701,236	1,204,433,615

Véanse las notas que se acompañan a los estados financieros resumidos.

Ninoska Francina Marte Abreu
Presidente/Vicepresidente
Ejecutiva

Patricia Rimoli Suncar
Vicepresidente de Contraloría -
Contralor

Huáscar Minaya
Contador

Parallax Valores Puesto de Bolsa, S. A.

Estado de otros resultados integrales resumido

Año terminado al 31 de diciembre de 2025

Valores expresados en pesos dominicanos (DOP)

	2025	2024
Resultado del ejercicio	1,012,701,236	1,204,433,615
Otros resultados integrales		
Partidas que serán reclasificadas posteriormente al resultado del período		
Cambio neto en el valor razonable	4,935,938,662	2,600,603,949
Reclasificados a resultados del período	(4,831,953,812)	(2,266,462,960)
Reclasificados a resultados acumulados	(294,550,220)	-
Impuesto diferido relacionado	9,409,720	(2,517,542)
Otros resultados integrales, neto de impuesto	(181,155,650)	331,623,447
Total resultados integrales del período	<u>831,545,586</u>	<u>1,536,057,062</u>

Parallax Valores Puesto de Bolsa, S. A.

Nota a los estados financieros resumidos

Al 31 de diciembre de 2025

Valores expresados en pesos dominicanos (DOP)

1. Base de presentación de los estados financieros resumidos

Los estados financieros resumidos al 31 de diciembre de 2025 han sido preparados por Parallax Valores Puesto de Bolsa, S. A. (en lo adelante "el Puesto de Bolsa") con el único propósito de publicar dichos estados en un periódico de circulación nacional de acuerdo con el requerimiento y formato de publicación para intermediarios de valores establecido por la Superintendencia del Mercado de Valores de la República Dominicana (en lo adelante "SIMV") en su Resolución R-CNMV-2018-11-IV.

Estos estados financieros resumidos se derivan de los estados financieros anuales auditados del Puesto de Bolsa y no contienen toda la información necesaria para obtener un completo entendimiento de la posición financiera del Puesto de Bolsa al 31 de diciembre de 2025 y los resultados de sus operaciones y flujos de efectivo por el año terminado en esa fecha. Los estados financieros anuales auditados, preparados de acuerdo con las Normas de Contabilidad NIIF emitidas por el Comité de Interpretaciones NIIF (IFRIC Interpretations por su denominación en inglés), o su órgano predecesor el Comité Permanente de Interpretaciones (SIC Interpretations por su denominación en inglés), y otros reportes requeridos por la SIMV como ente regulador, se remiten a la SIMV y pueden observarse directamente en el sitio de la web del Puesto de Bolsa (www.parval.com.do).

Los usuarios de estos estados financieros resumidos deben leer los mismos en conjunto con los estados financieros auditados del Puesto de Bolsa por el año terminado el 31 de diciembre de 2025 indicados en el párrafo anterior, a fin de obtener una información completa sobre la posición financiera, resultados de operaciones y cambios en la situación financiera del Puesto de Bolsa como un todo.

Véanse las notas que se acompañan a los estados financieros resumidos.

Ninoska Francina Marte Abreu
Presidente/Vicepresidente
Ejecutiva

Patricia Rimoli Suncar
Vicepresidente de Contraloría -
Contralor

Huáscar Minaya
Contador

Ninoska Francina Marte Abreu
Presidente/Vicepresidente
Ejecutiva

Patricia Rimoli Suncar
Vicepresidente de Contraloría -
Contralor

Huáscar Minaya
Contador